

# PLAN DE SURVEILLANCE DES ÉMISSIONS ANNUELLE

## SOMMAIRE

Les noms des feuilles sont indiqués en caractères gras et les noms des rubriques en caractères normaux

### a Sommaire

### b- Lignes directrices et conditions

#### A. Monitoring Plan versions (Versions du plan de surveillance)

1 Liste des versions du plan de surveillance

#### B. Operator & Installation Identification (Identification de l'exploitant et de l'installation)

2 Exploitant:

3 Installation

4 Coordonnées

#### C. Installation Description (Description de l'installation)

5 Activités menées dans l'installation

6 Émissions

#### D. Calculation Based Approaches (Méthodes fondées sur le calcul)

7 Calcul: Informations nécessaires pour les données à saisir dans la feuille suivante

#### E. SourceStreams (Flux)

8 Niveaux appliqués pour les données d'activité et les facteurs de calcul

#### F. Measurement Based Approaches (Méthodes fondées sur la mesure)

9 Mesure des émissions de CO2 et de N2O

10 Points de mesure

11 Organisation et procédures relatives aux méthodes fondées sur la mesure

#### G. Fall-back Approaches (Méthodes alternatives)

12 Description de la méthode alternative

#### H. N2O emissions (Émissions de N2O)

13 Organisation et procédures de surveillance des émissions de N2O

#### I. Determination of PFC emissions from production of primary aluminium (Détermination des émissions de

14 Détermination des émissions de PFC

15 Informations concernant la surveillance des flux d'émissions de PFC

16 Gestion et procédures écrites applicables à la surveillance des PFC

#### J. Determination of transferred or inherent CO2 (Détermination du CO2 intrinsèque ou du CO2 transféré)

17 Détermination du CO2 intrinsèque et du CO2 transféré

18 Informations concernant les pipelines utilisés pour le transport du CO2

19 Informations concernant les installations de stockage géologique du CO2

#### K. Management & Control (Gestion et contrôle)

20 Gestion

21 Activités de gestion du flux de données

22 Activités de contrôle

23 Liste des définitions et des abréviations employées

24 Informations supplémentaires

25 Changements concernant l'exploitation

#### L. Member State specific further information (Informations complémentaires propres à l'État membre)

26 Remarques

### Informations concernant le présent fichier:

Plan de surveillance présenté par:

Dénomination de l'installation:

Identificateur unique de l'installation:

Numéro de version du plan de surveillance:

ROCKWOOL France SAS
ROCKWOOL France SAS

Si votre autorité compétente exige que vous remettiez un exemplaire papier signé du plan de surveillance, veuillez signer dans l'espace ci-dessous:

\_\_\_\_\_

Date

\_\_\_\_\_

Nom et signature du responsable légal

### Informations relatives à la version du modèle:

Modèle fourni par:	European Commission
Date de publication:	22/11/2012
Version linguistique:	English
Nom du fichier de référence:	MP P3 Inst COM en 221112.xls

## GUIDELINES AND CONDITIONS (LIGNES DIRECTRICES ET CONDITIONS)

- 1 En vertu de la directive 2003/87/CE (ci-après «la directive SEQUE UE»), les exploitants des installations faisant partie du système d'échange de quotas d'émission de gaz à effet de serre de l'Union européenne (SEQUE de l'UE) sont tenus de détenir une autorisation d'émettre des gaz à effet de serre en cours de validité, délivrée par l'autorité compétente, de surveiller et de déclarer leurs émissions et de faire contrôler ces déclarations par un vérificateur indépendant accrédité.

Cette directive peut être téléchargée à partir de l'adresse suivante:

<http://eur-lex.europa.eu/LexUriServ/LexUriServ.do?uri=CONSLEG:2003L0087:20090625:FR:PDF>

- 2 Le règlement relatif à la surveillance et à la déclaration [Règlement (UE) n° 601/2012 de la Commission du 21 juin 2012, ci-après «MRR» (Monitoring and Reporting Regulation)] définit d'autres exigences applicables à la surveillance et à la déclaration. Le MRR peut être téléchargé à partir de l'adresse suivante:

<http://eur-lex.europa.eu/LexUriServ/LexUriServ.do?uri=OJ:L:2012:181:0030:0104:FR:PDF>.

L'article 12 du MRR définit des exigences spécifiques concernant le contenu et la soumission du plan de surveillance et de ses mises à jour. L'article 12 insiste sur l'importance du plan de surveillance:

*Le plan de surveillance décrit de façon détaillée, exhaustive et transparente la méthode de surveillance appliquée par une installation spécifique ou par un exploitant d'aéronef donné, et contient au moins les éléments indiqués à l'annexe I.*

Par ailleurs, l'article 74, paragraphe 1, énonce ce qui suit:

*Les États membres peuvent exiger que les exploitants ou les exploitants d'aéronefs utilisent des modèles électroniques ou des formats de fichiers spécifiques pour soumettre leurs plans de surveillance et les corrections apportées à ces plans, ainsi que pour remettre leurs déclarations annuelles d'émissions et de données relatives aux tonnes-kilomètres, leurs rapports de vérification et leurs rapports relatifs aux améliorations apportées.*

*Ces modèles ou spécifications de formats de fichiers établis par les États membres contiennent au minimum les informations contenues dans les modèles électroniques et les spécifications de formats de fichiers publiés par la Commission.*

- 3 Le présent fichier constitue ledit modèle, élaboré par les services de la Commission, pour la soumission des plans de surveillance des installations, et il contient les exigences définies à l'annexe I ainsi que les autres données requises pour aider l'exploitant à prouver qu'il respecte le MRR. Dans certaines conditions définies ci-après, les autorités compétentes des États membres peuvent y apporter de légères modifications.

Le présent modèle de plan de surveillance reflète le point de vue des services de la Commission au moment de sa publication.

**Il s'agit de la version finale du modèle de plan de surveillance destiné aux installations, telle qu'elle a été approuvée par le comité des changements climatiques lors de sa réunion du 7 juin 2012.**

- 4 En outre, le MRR (article 13) autorise les États membres à établir des plans de surveillance normalisés et simplifiés pour les installations «simples».

*Sans préjudice des dispositions de l'article 12, paragraphe 3, les États membres peuvent autoriser les exploitants et les exploitants d'aéronefs à utiliser des plans de surveillance normalisés ou simplifiés.*

*À cet effet, les États membres peuvent publier des modèles de ces plans de surveillance, y compris la description des procédures de gestion du flux de données et de contrôle visées respectivement à l'article 57 et à l'article 58, basés sur les modèles et les lignes directrices publiés par la Commission.*

D'après le document d'orientation n°1 de la Commission («Indications générales pour les installations»), ces modèles normalisés sont obtenus en ajoutant des textes standard au présent modèle, selon qu'il convient.

Si votre installation remplit les critères requis pour l'utilisation d'un plan de surveillance simplifié ou normalisé conformément aux indications figurant dans le document d'orientation n°1, veuillez vous adresser à votre autorité compétente ou consulter son site internet pour savoir si votre État membre propose des modèles

- 5 Tous les documents d'orientation de la Commission concernant le règlement relatif à la surveillance et à la déclaration peuvent être consultés à l'adresse suivante: [http://ec.europa.eu/clima/policies/ets/monitoring/index\\_en.htm](http://ec.europa.eu/clima/policies/ets/monitoring/index_en.htm)

- 6 Avant d'utiliser ce fichier, veuillez respecter les consignes suivantes:

(a) Lisez attentivement les instructions ci-après avant de remplir ce formulaire.

(b) Déterminez l'autorité compétente (AC) dont vous dépendez dans l'État membre où l'installation est située (il peut y avoir plusieurs autorités compétentes par État membre). Veuillez noter que «État membre» désigne ici tous les États qui participent au SEQUE de l'UE et pas uniquement les États membres de l'UE.

(c) Consultez la page internet de l'AC ou prenez directement contact avec elle pour vérifier que vous êtes en possession de la bonne version du modèle. La version du modèle (en particulier le nom du fichier de référence) est indiquée clairement sur la page de couverture du présent fichier.

(d) Certains États membres peuvent vous demander d'utiliser un autre système, par exemple des formulaires en ligne au lieu d'un tableur. Vérifiez auprès de votre État membre. Dans ce cas, l'AC vous fournira de plus amples informations.

- 7 Le présent plan de surveillance doit être remis à votre autorité compétente, à l'adresse suivante:

Adresse précise à fournir par l'État membre

- 8 L'autorité compétente prendra éventuellement contact avec vous pour suggérer des modifications de votre plan de surveillance afin de faire en sorte que la surveillance et la déclaration des émissions annuelles précises et vérifiables, conformément aux exigences générales et spécifiques du MRR. Nonobstant les dispositions de l'article 16, paragraphe 1, du MRR, lorsque l'autorité compétente aura notifié son approbation, vous devrez appliquer la méthode indiquée dans la dernière version approuvée du plan de surveillance pour déterminer les émissions annuelles et pour mettre en œuvre vos activités d'acquisition et de traitement de données et vos activités de contrôle. Cette version servira également de référence pour la vérification de votre déclaration d'émissions annuelle.

- 9 Vous devez notifier toute proposition de modification importante du plan de surveillance à l'autorité compétente dans les meilleurs délais. Toute modification importante de la méthode de surveillance est soumise à l'approbation de l'autorité compétente, conformément aux dispositions des articles 14 et 15 du MRR. Lorsque vous pouvez raisonnablement considérer (conformément à l'article 15) que les nécessaires mises à jour du plan de surveillance ne revêtent pas un caractère important, vous pouvez notifier conjointement ces mises à jour à l'autorité compétente une fois par an en respectant les délais précisés dans cet article (sous réserve de l'accord de l'autorité compétente).

- 10 Vous devez mettre en œuvre et consigner toutes les modifications du plan de surveillance conformément à l'article 16 du MRR.

- 11 Adressez-vous à votre autorité compétente si vous avez besoin d'aide pour établir votre plan de surveillance. Certains États membres ont publié des guides qui pourraient vous être utiles.

- 12 **Déclaration de confidentialité - Les informations communiquées dans le cadre de la présente demande peuvent être soumises à certaines exigences concernant l'accès du public à l'information, notamment celles de la directive 2003/4/CE concernant l'accès du public à l'information en matière d'environnement. Si vous estimez que des renseignements que vous fournissez dans le cadre de votre demande doivent être traités comme des informations commerciales confidentielles, veuillez en informer votre autorité compétente. Nous vous rappelons qu'en vertu des dispositions de la directive 2003/4/CE, l'autorité compétente peut être tenue de divulguer des informations même si le demandeur souhaite qu'elles restent confidentielles.**

- 13 **Sources d'information:**

**Sites internet de l'UE:**

Législation de l'UE: <http://eur-lex.europa.eu/fr/index.htm>

Généralités sur le SE: [http://ec.europa.eu/clima/policies/ets/index\\_en.htm](http://ec.europa.eu/clima/policies/ets/index_en.htm)

Surveillance et déclaration dans le SEQUE de l'UE:

[http://ec.europa.eu/clima/policies/ets/monitoring/index\\_en.htm](http://ec.europa.eu/clima/policies/ets/monitoring/index_en.htm)

**Autres sites internet:**

<à fournir par l'État membre>

Service d'assistance:

<à fournir par l'État membre, le cas échéant>







#### 14 Comment utiliser ce fichier:

Le présent modèle a été élaboré pour contenir les informations minimales requises dans un plan de surveillance conformément au MRR. Les exploitants sont donc invités à se reporter au MRR et aux exigences supplémentaires des États membres (le cas échéant) pour remplir le formulaire.

Il est recommandé de progresser dans le fichier en commençant par le début. Vous serez guidé tout au long du formulaire par certaines fonctions qui dépendent de l'information saisie précédemment, telles que le changement de couleur des cellules lorsqu'une entrée n'est pas nécessaire (voir codes de couleur ci-après).

Dans plusieurs champs, vous pouvez choisir parmi des entrées prédéfinies. Pour effectuer votre choix à partir d'une telle «liste déroulante, cliquez avec la souris sur la petite flèche apparaissant sur le côté droit de la cellule ou appuyez simultanément sur les touches «Alt+Flèche vers le bas» après avoir sélectionné la cellule. Certains champs vous permettent de saisir votre propre texte, même s'il existe une liste déroulante. C'est le cas lorsque la liste déroulante contient des entrées vides.

Codes de couleur et polices de caractères:

<b>Texte noir en caractères</b>	Il s'agit du texte figurant dans le modèle de la Commission. Il ne doit pas être modifié.
<i>Texte en italique en caractères</i>	Ce texte fournit des explications complémentaires. Les États membres peuvent ajouter des explications supplémentaires dans
	<b>Les champs en jaune doivent être obligatoirement remplis. Cependant, si cela n'est pas pertinent pour l'installation, aucune donnée n'est requise.</b>
	Les champs en jaune clair sont facultatifs.
	Dans les champs en vert figurent les résultats calculés automatiquement. Le texte en rouge est réservé aux messages d'erreur.
	Un champ hachuré indique qu'il n'y a plus lieu de remplir ce champ en raison de l'information saisie dans un autre champ.
	Les zones grisées doivent être remplies par les États membres avant la publication de la version adaptée du modèle.
	Les zones en gris clair sont réservées à la navigation et aux hyperliens.

15 Les panneaux de navigation au début de chaque feuille contiennent des hyperliens permettant d'accéder rapidement aux différentes rubriques du document. La première ligne («Sommaire», «Feuille précédente», «Feuille suivante») et les points «Début de feuille» et «Fin de feuille» sont identiques sur toutes les feuilles. Selon la feuille, le menu comporte plus ou moins d'éléments.

16 Ce modèle a été verrouillé pour empêcher la saisie de données en dehors des champs en jaune. Toutefois, pour des raisons de transparence, aucun mot de passe n'a été établi. Cela permet de voir toutes les formules. Lors de l'utilisation de ce fichier pour l'introduction des données, il est recommandé de maintenir la protection activée. La protection des feuilles ne devrait être désactivée que pour vérifier la validité des formules. Il est recommandé de procéder à cette opération dans un fichier à part.

17 **Afin de protéger les formules contre toute modification involontaire aboutissant généralement à des résultats erronés et trompeurs, il est extrêmement important de NE PAS UTILISER la fonction COUPER & COLLER.**

**Si vous souhaitez déplacer des données, COPIEZ les et COLLEZ les d'abord, puis effacez les données non désirées de l'emplacement initial (erroné).**

18 Les champs de données n'ont pas été optimisés pour certains formats numériques et autres. Cependant, la protection des feuilles a été limitée de manière à vous permettre d'utiliser vos propres formats. Vous pouvez notamment décider du nombre de décimales affichées. En principe, le nombre de décimales est indépendant du degré de précision du calcul. En principe, l'option «Precision as displayed» dans MS Excel devrait être désactivée. Pour de plus amples renseignements, consulter la fonction «Help» de MS Excel à ce sujet.

19 **AVERTISSEMENT: Toutes les formules ont été soigneusement élaborées. Néanmoins, la possibilité qu'elles contiennent des erreurs ne peut être totalement exclue. Comme indiqué précédemment, la transparence totale est assurée aux fins du contrôle de la validité des calculs. Ni les auteurs de ce fichier ni la Commission européenne ne peuvent être tenus pour responsables des éventuels dommages découlant de résultats erronés ou trompeurs obtenus à partir des calculs fournis. La vérification de l'exactitude des données notifiées à l'autorité compétente relève entièrement de la responsabilité de l'utilisateur de ce fichier (c'est-à-dire l'exploitant de l'installation relevant du SEQE de l'UE).**

20 À de nombreuses occasions, le présent modèle vous invite à décrire l'installation, son fonctionnement et les méthodes spécifiques que vous appliquez pour la surveillance. Des champs sont alors prévus pour la saisie des informations demandées, mais leur taille n'est parfois pas suffisante.

21 En pareil cas, veuillez joindre les informations (texte, formules, données de référence, diagrammes et schémas) sous la forme de fichiers séparés lors de l'envoi à l'autorité compétente. Vous êtes alors invités à indiquer la référence de ces fichiers. Dans ce cas, veuillez indiquer le nom de fichier de la pièce jointe. Il est en outre recommandé d'ajouter à la référence la date de la dernière modification du document et d'inclure un indicateur aisément lisible de cette date directement dans le fichier (imprimable).

22 L'autorité compétente peut limiter les formats de fichiers acceptables. Veuillez vous assurer que vous n'utilisez que des types de fichiers standard tels que .doc, .xls, .pdf. Pour connaître les autres types de fichiers acceptables, veuillez consulter votre autorité compétente ou son site internet.

23 **Le présent fichier contient des macros de certaines fonctions (ajout d'articles sur des listes, et afficher/masquer les exemples). Si les macros sont désactivées sur votre ordinateur, vous pourrez toujours utiliser le modèle, mais sans ces fonctions. Pour vérifier que ces macros ne contiennent pas de virus, elles ont fait l'objet d'une signature électronique. Veuillez consulter les instructions concernant la vérification de l'authenticité du fichier modèle figurant sur la page internet de la Commission ou de l'autorité compétente.**

#### 24 Des indications propres à l'État membre figurent ci-dessous:





**B. Operator & Installation Identification (Identification de l'exploitant et de l'installation)****2 Exploitant:**

- (a) Autorité compétente
- (b) État membre
- (c) Numéro de l'autorisation d'émettre des gaz à effet de serre  Préfixe de l'EM/AC
- (d) Nom de l'exploitant  ROCKWOOL France SAS
- (e) Numéro de version du plan de surveillance
- Remarque: Ce numéro apparaîtra également sur la page de couverture du présent fichier.*

**3 Installation**

- (a) Nom de l'installation et du site sur lequel elle est située:
- i. Dénomination de l'installation:  ROCKWOOL France SAS
- ii. Nom du site:  ROCKWOOL France SAS
- iii. Identificateur unique de l'installation (comme dans les NIM):
- iv. EPRTR (facultatif):
- Ajouter toute indication propre à l'État membre concernant la dénomination des installations.*

- (b) Adresse/localisation du site de l'installation:
- i. Adresse ligne 1:  ZAC du plateau
- ii. Adresse ligne 2:
- iii. Ville:  Courmelles
- iv. État/Province/Région:
- v. Code postal/ZIP:  02200
- vi. Pays:  France
- vii. Coordonnées de quadrillage (cartographiques) de l'entrée
- Ajouter toute indication propre à l'État membre concernant les coordonnées de quadrillage.*

**4 Coordonnées****Qui pouvons-nous contacter au sujet de votre plan de surveillance?**

*Il serait utile que vous nous indiquiez une personne à qui nous pourrions poser directement nos questions éventuelles concernant votre plan de surveillance. Cette personne devra être habilitée à agir au nom de l'exploitant.*

- (a) Contact principal:
- Titre:  Responsable Environnement Europe du Sud
- Prénom:  Patrice
- Nom:  FOURY
- Fonction:
- Nom de l'organisme (si différent de l'exploitant):
- Numéro de téléphone:  0607432795
- Courrier électronique:  patrice.foury@rockwool.com
- (b) Autre contact:
- Titre:  Directeur Usine
- Prénom:  Frédéric
- Nom:  Dumont
- Fonction:
- Nom de l'organisme (si différent de l'exploitant):
- Numéro de téléphone:
- Courrier électronique:  frederic.dumont@rockwool.com

## C. Installation Description (Description de l'installation)

### 5 Activités menées dans l'installation

Veillez utiliser cette feuille pour décrire votre installation. Les renseignements fournis ici préparent la saisie des informations détaillées qui seront En particulier, les flux seront décrits plus en détail dans la feuille E-SourceStreams, et les points de mesure dans la feuille F\_MeasurementBasedApproaches

**(a) Description de l'installation et des activités qui y sont menées:**

Veillez fournir ici une brève description du site et de l'installation, et décrire la localisation de l'installation sur le site. Cette description doit également inclure un résumé non technique des activités menées dans l'installation, décrivant brièvement chaque activité réalisée et les unités techniques utilisées pour chacune. Il convient en particulier de décrire également toute partie de l'installation qui n'est pas exploitée par le demandeur, ou les parties qui ne sont pas censées relever du SEQE de l'UE.

La description doit contenir les liens qui sont nécessaires pour comprendre la manière dont les informations fournies dans les autres parties du présent modèle sont utilisées pour calculer les émissions. Ces données peuvent être aussi synthétiques que dans l'exemple donné dans la feuille D\_CalculationBasedApproaches, rubrique 7 a).

Installation destinée à la fabrication de matériaux isolants en laine de roche

Descriptif en annexe

**(b) Titre et référence du document constituant le diagramme des flux:**

Pour faciliter la description des activités, il peut s'avérer utile de fournir un diagramme simple indiquant les sources d'émission, les flux, les points d'échantillonnage et les équipements de mesure. Le cas échéant, veuillez indiquer ici la référence du diagramme (nom de fichier, date) et joindre une copie de celui-ci lorsque vous soumettez le présent plan de surveillance à votre autorité compétente.

Dans certains cas, la fourniture du diagramme peut être exigée par l'autorité compétente.

**(c) Liste des activités visées à l'annexe I de la directive SEQE UE menées dans l'installation:**

Veillez fournir les informations techniques ci-après pour chacune des activités visées à l'annexe I de la directive SEQE UE menée dans votre installation.

Veillez également préciser la capacité de chacune des activités visées à l'annexe I menée dans votre installation.

Veillez noter que, dans ce contexte, on entend par «capacité»:

- la puissance calorifique de combustion (pour les activités incluses dans le SEQE de l'UE à partir du seuil de 20 MW), c'est-à-dire la vitesse à laquelle le combustible peut être brûlé en régime maximal continu, multipliée par la valeur calorifique du combustible, et exprimée en mégawatts thermiques;
- la capacité de production dans le cas des activités visées à l'annexe I dont l'inclusion dans le SEQE de l'UE est déterminée par la capacité de production.

Veillez vous assurer que les limites de l'installation sont correctes et conformes à l'annexe I de la directive SEQE UE. Pour de plus amples informations, veuillez consulter les sections pertinentes des orientations de la Commission sur l'interprétation de l'annexe I. Ce document se trouve sur la page suivante:

[http://ec.europa.eu/clima/policies/ets/docs/guidance\\_interpretation\\_en.pdf](http://ec.europa.eu/clima/policies/ets/docs/guidance_interpretation_en.pdf)

La liste fournie ici sera proposée sous la forme d'une liste déroulante dans les tableaux ci-après lorsque la référence de l'activité sera demandée pour la description de l'installation.

Pour afficher/masquer les exemples, cliquez sur le bouton «Exemples» dans la zone de navigation.

Réf. de l'activité (A1, A2...)	Activité de l'annexe I	Capacité totale de l'activité	Unités de capacité	GES émis
A1	Fabrication de laine minérale	114000	tonnes par an	CO2
A2	Combustion de combustibles		TJ	CO2
A3				
A4				
A5				

**(d) Estimation des émissions annuelles:**

Veillez indiquer ici les émissions annuelles moyennes de votre installation. Cette information est nécessaire pour la catégorisation de l'installation conformément à l'article 19 du MRR. Veuillez utiliser les émissions annuelles moyennes vérifiées de la période d'échanges précédente OU, si ces données ne sont pas disponibles ou ne sont pas pertinentes, une estimation prudente des émissions annuelles moyennes tenant compte du CO2 transféré, mais pas du CO2 issu de la biomasse.

La catégorie ainsi déterminée sert à définir les niveaux minimaux requis à la rubrique 8 (Flux).

Estimation des émissions annuelles:	22 284	t CO2e
Catégorie de l'installation conformément à l'article 19	A	

**(e) Installation à faible niveau d'émission?**

VRAI

Si vous indiquez «VRAI» ici, cela signifie que l'installation remplit les critères correspondant à une installation à faible niveau d'émission qui sont définis à l'article 47.

En vertu de cet article, l'exploitant peut présenter un plan de surveillance simplifié pour une installation dans laquelle aucune activité émettant du protoxyde d'azote n'est menée, lorsqu'il peut être établi que:

- les émissions annuelles moyennes vérifiées de l'installation au cours de la période d'échanges précédente étaient inférieures à 25 000 tonnes CO2(e) par an, ou
- dans le cas où les émissions vérifiées ne sont pas disponibles ou ne sont pas pertinentes, sur la base d'une estimation prudente, les émissions au cours des cinq prochaines années seront inférieures à 25 000 tonnes CO2(e) par an.

Remarque: Les quantités ci-dessus tiennent compte du CO2 transféré, mais pas du CO2 issu de la biomasse.

Si le choix que vous avez fait ici est en contradiction avec la valeur que vous avez indiquée au point d) ci-dessus pour l'estimation des émissions, vous serez averti par un message. Veuillez Si votre installation est une installation à faible niveau d'émission au sens de l'article 47, plusieurs simplifications s'appliquent pour le plan de surveillance.

**(f) Justification de la valeur d'estimation**

Si la réponse que vous avez donnée quant au statut d'installation à faible niveau d'émission est en contradiction avec la valeur que vous avez indiquée au point d) ou si cette valeur n'est pas fondée sur les émissions vérifiées, mais est une estimation prudente, veuillez fournir une brève justification ci-dessous.

**6 Émissions**

**(a) Méthodes de surveillance proposées:**

*Veillez préciser lesquelles des méthodes de surveillance ci-après vous envisagez d'appliquer:*

*Conformément à l'article 21, les émissions peuvent être déterminées soit par une méthode fondée sur le calcul («calcul») soit par une méthode fondée sur la mesure («mesure»), sauf lorsque les dispositions du MRR exigent l'application d'une méthode spécifique.*

*Remarque: L'exploitant peut, sous réserve de l'approbation de l'autorité compétente, l'exploitant peut combiner la méthode de mesure et la méthode de calcul pour différentes sources. L'exploitant est tenu de s'assurer et de démontrer que toutes les émissions à déclarer sont prises en compte et qu'aucune n'est comptée deux fois.*

*Veillez vous assurer de ne pas laisser ces champs vides, car les informations saisies à ce niveau conditionnent le formatage qui vous guidera dans tout le document.*

Méthode de calcul pour le CO2:	VRAI	Rubriques pertinentes: 6 (sauf d), 7, 8
Méthode de mesure pour le CO2:	FAUX	
Méthode alternative (article 22):	FAUX	
Surveillance des émissions de N2O:	FAUX	
Surveillance des émissions de PFC:	FAUX	
Surveillance du CO2 transféré/intrinsèque et CSC:	FAUX	

*Veillez vous assurer de remplir le reste de cette feuille, les rubriques pertinentes pour chaque méthode sélectionnée ci-dessus, avant de passer à la feuille «K-ManagementControl» (rubriques 20 à 25), obligatoire pour toutes les installations.*

**(b) Sources d'émission:**

*En vertu de l'annexe I, les plans de surveillance doivent contenir une description de l'installation et des activités devant faire l'objet d'une surveillance qui sont réalisées dans cette installation, y compris une liste des sources d'émission et des flux. Les informations que vous fournissez dans ce modèle doivent se rapporter aux activités visées à l'annexe I qui sont menées dans l'installation en question, et doivent concerner une seule installation à la fois. Incluez dans cette rubrique toutes les activités menées dans votre installation et excluez les activités connexes réalisées par d'autres exploitants.*

*La référence de l'activité dans la dernière colonne renvoie à la référence de l'activité indiquée à la rubrique 5 c) ci-dessus. Lorsqu'une source d'émission correspond à plusieurs activités, veuillez indiquer «A1, A2» ou «A1 – A3» ou une indication similaire, suivant le cas.*

*La liste ci-dessous sera proposée sous la forme d'une liste déroulante aux points c), d) et e) ci-dessous lorsque la référence de la source d'émission considérée sera demandée.*

*Pour afficher/masquer les exemples, cliquez sur le bouton «Exemples» dans la zone de navigation.*

Réf. de la source d'émission S1, S2,...	Source d'émission (nom, description)	Réf. de l'activité
S1	Ligne de Fabrication	A1: Fabrication de
S2	oxydateur de COV	A2: Combustion
S3		
S4		
S5		
S6		
S7		
S8		
S9		
S10		



Cliquez sur « + » pour ajouter d'autres sources d'émission

**(c) Points d'émission et GES émis:**

*Veillez énumérer et décrire brièvement tous les points d'émission pertinents (y compris les sources d'émission diffuse).*

*Veillez également sélectionner les activités relevant de l'annexe I, les sources d'émission et les GES émis dans les listes déroulantes (en fonction des données saisies à la rubrique 5 c) ci-dessus). Si plusieurs activités ou sources d'émissions sont concernées, veuillez saisir, par exemple, «A1, A2».*

*La liste ci-dessous sera proposée sous la forme d'une liste déroulante aux points d) et e) ci-dessous lorsque la référence du point d'émission considéré sera demandée.*

*Pour afficher/masquer les exemples, cliquez sur le bouton «Exemples» dans la zone de navigation.*

Réf. du point d'émission: EP1, EP2, ....	Description du point d'émission	Réf. de l'activité	Réf. de la source d'émission	GES émis
EP1				
EP2				
EP3				
EP4				
EP5				
EP6				
EP7				
EP8				
EP9				
EP10				



Cliquez sur « + » pour ajouter d'autres points d'émission

**(d) Points de mesure, lorsque des systèmes de mesure continue sont installés:**

non pertinent

Passez aux points ci-dessous

*Pour que ce modèle propose automatiquement des catégories de sources d'émission, il est nécessaire de définir au préalable les sources d'émission pour lesquelles des méthodes fondées sur la mesure sont appliquées.*

*Veillez énumérer et décrire ici tous les points de mesure au niveau desquels les GES sont mesurés au moyen de systèmes de mesure continue des émissions (SMCE). Incluez les points de mesure dans les systèmes de pipeline qui sont utilisés pour le transfert du CO2 aux fins de son stockage géologique.*

*Aucune donnée n'est requise si vous avez indiqué qu'aucune méthode fondée sur la mesure n'est appliquée à la rubrique 6 a) ci-dessus.*

*Pour chaque point de mesure, veuillez également donner une estimation des émissions annuelles correspondantes. Cette information est nécessaire pour déterminer le niveau applicable.*

*Conformément à l'article 41, paragraphe 1, l'application d'un niveau inférieur peut être autorisée pour chaque source d'émission émettant moins de 5 000 tonnes de CO2(e) par an ou représentant moins de 10 % des émissions annuelles totales de l'installation, la valeur la plus élevée en valeur absolue étant retenue (source d'émission «mineure»).*

*Toutes les autres sources d'émissions seront catégorisées en tant que sources d'émission «majeures».*

*Ces estimations des émissions permettent également de catégoriser les flux faisant l'objet de la méthode fondée sur le calcul au point f), lorsqu'une telle méthode est appliquée.*

*Pour afficher/masquer les exemples, cliquez sur le bouton «Exemples» dans la zone de navigation.*

Réf. du point de mesure M1, M2, ...	Description	Réf. du point d'émission	Estimation des émissions [t CO2e/an]	Catégorie possible	GES mesuré
M1					
M2					
M3					
M4					
M5					



Cliquez sur « + » pour ajouter d'autres points de mesure

(e) Flux à prendre en considération:

**pertinent**  
 Veuillez saisir des données dans cette rubrique

Veillez énumérer ici tous les flux (combustibles, matières, produits...) qui doivent faire l'objet d'une surveillance dans votre installation au moyen d'une méthode fondée sur le calcul (à savoir méthode standard ou bilan massique) Pour la définition du terme «flux», veuillez consulter le document d'orientation n°1 («General guidance for installations»). Pour la définition des flux de PFC, veuillez vous reporter au point 14 c) de la feuille «I\_PFC».

Les flux peuvent être désignés comme suit «gaz naturel», «fioul lourd», «farine crue à ciment»...

Le type de flux définit un ensemble de règles à appliquer conformément au MRR. Cette classification détermine d'autres obligations, par exemple les niveaux à appliquer.

La liste déroulante permettant de sélectionner le type de flux est basée sur les activités sélectionnées à la rubrique 5 c) ci-dessus. La réponse donnée ici est nécessaire pour déterminer le niveau minimal applicable dans la feuille «E\_SourceStreams».

Pour permettre à l'autorité compétente de bien comprendre le fonctionnement de votre installation, veuillez sélectionner dans chaque liste déroulante les activités relevant de l'annexe I, les sources d'émission et les points d'émission qui correspondent à chaque flux. Si plusieurs activités ou sources d'émissions sont concernées, veuillez saisir, par exemple, «A1, A2».

Pour afficher/masquer les exemples, cliquez sur le bouton «Exemples» dans la zone de navigation.

Réf. du flux F1, F2,...	Nom du flux	Type de flux	Réf. de l'activité	Réf. de la source d'émission	Réf. du point d'émission
F1	Gaz Naturel	Combustion: Autres combustibles gazeux & liquides	A2: Combustion	S1: Ligne de	
F2	Dolomie	Verre et laine minérale: Carbonates (apport)	A1: Fabrication de	S1: Ligne de	
F3	Bicarbonate de Sodium ou Chaux	Combustion: Épuration (carbonate)	A2: Combustion	S1: Ligne de	
F4	gasoil	Combustion: Autres combustibles gazeux & liquides	A1: Fabrication de	S1: Ligne de	
F5	Flux de COV	Combustion: Autres combustibles gazeux & liquides	A2: Combustion	S2: oxydateur de	
F6	Electrodes	Combustion: Combustibles solides	A1: Fabrication de	S1: Ligne de	
F7	Déchets de laine de roche	Verre et laine minérale: Carbonates (apport)	A1: Fabrication de	S1: Ligne de	
F8					
F9					
F10					



Cliquez sur « + » pour ajouter d'autres flux

(f) Estimation des émissions et catégories de flux:

Veillez indiquer l'estimation des émissions pour chaque flux (méthode fondée sur le calcul, y compris PFC), et sélectionner une catégorie appropriée de flux.

Les données correspondant aux références des flux et au nom complet des flux (nom du flux et type de flux) seront automatiquement reprises du point d) ci-dessus.

Lorsque des flux sortent d'un bilan massique, les émissions doivent être saisies sous la forme de valeurs négatives.

Contexte: En application de l'article 19, paragraphe 3, vous pouvez catégoriser chaque flux dans en tant que flux «majeur», «mineur» ou «de minimis».

- Les flux «mineurs» sont des flux qui représentent au total moins de 5 000 tonnes de CO2 fossile par an ou moins de 10 %, à concurrence de 100 000 tonnes de CO2 fossile par an, la quantité la plus élevée en valeur absolue étant retenue;
- Les flux «de minimis» sont des flux qui représentent au total moins de 1 000 tonnes de CO2 fossile par an ou moins de 2 %, à concurrence de 20 000 tonnes de CO2 fossile par an, la quantité la plus élevée en valeur absolue étant retenue;
- Les flux «majeurs» sont les flux qui n'entrent ni dans la catégorie des flux «mineurs» ni dans celles des flux «de minimis».

Dans le cas des flux qui entrent dans un bilan massique, ce sont les valeurs absolues qui sont prises en compte pour la classification.

Pour vous aider à sélectionner la catégorie appropriée, la catégorie possible s'affiche automatiquement, pour chaque flux, dans le champ vert.

Veillez noter que cet affichage automatique n'indique que la catégorie possible pour chaque flux pris séparément. En cas de dépassement d'un des seuils définis ci-dessus, les catégories possibles ne changeront pas, mais un message d'erreur s'affichera. Si tel est le cas, veuillez sélectionner au moins une catégorie d'un niveau supérieur.

Lorsque vous aurez saisi les émissions estimées pour tous les flux, la somme sera comparée aux émissions annuelles totales indiquées au point 5 d) ci-dessus. Si la somme des émissions estimées s'écarte de plus de 5 % des émissions annuelles totales, un message d'erreur s'affichera automatiquement.

Réf. du flux F1, F2,...	Nom complet du flux (nom + type)	Estimation des émissions [t CO2e/an]	Catégorie possible	Catégorie sélectionnée
F1	Gaz Naturel; Combustion: Autres combustibles gazeux & liquides	12 284	Flux majeur	Flux majeur
F2	Dolomie; Verre et laine minérale: Carbonates (apport)	7 155	Flux majeur	Flux majeur
F3	Bicarbonate de Sodium ou Chaux; Combustion: Épuration (carbonate)	238	De minimis	De minimis
F4	gasoil; Combustion: Autres combustibles gazeux & liquides	149	De minimis	De minimis
F5	Flux de COV; Combustion: Autres combustibles gazeux & liquides	448	De minimis	De minimis
F6	Electrodes; Combustion: Combustibles solides	360	De minimis	Mineure
F7	Déchets de laine de roche; Verre et laine minérale: Carbonates (apport)	1 650	Mineure	Mineure

Message d'erreur (somme des flux mineurs):

Message d'erreur (somme des flux de minimis):

Message d'erreur (Émissions totales, différence par rapport au ):

(g) Parties d'installations et activités ne relevant pas du SEQE de l'UE, le cas échéant:

Veillez fournir des précisions sur les parties d'installations ou les activités qui ne sont pas incluses dans le SEQE de l'UE lorsque des combustibles ou des matières utilisées par ces activités

Pour plus de précisions, veuillez consulter les points b), c) et c) ci-dessus.

Pour afficher/masquer les exemples, cliquez sur le bouton «Exemples» dans la zone de navigation.

Réf. de la source d'émission	Flux (combustibles/matières)	Sources d'émission	Points d'émission



Cliquez sur «+» pour ajouter d'autres activités exclues du SEQE de l'UE



**D. Calculation Based Approaches (Méthodes fondées sur le calcul)**

pertinent

Veuillez saisir des données dans cette rubrique

**7 Calcul: Informations nécessaires pour les données à saisir dans la feuille suivante**

Veuillez utiliser cette feuille pour fournir les informations nécessaires aux méthodes fondées sur le calcul. Les renseignements fournis ici servent de référence pour les informations détaillées qui seront demandées dans la feuille suivante (E\_SourceStreams)  
 En particulier, la liste des instruments de mesure est nécessaire pour la surveillance des données d'activité, et la liste des sources d'informations pour les valeurs par défaut des facteurs de calcul conformément à l'article 31; les méthodes d'analyse seront citées dans des études de cas et sont nécessaires pour les facteurs de calcul

**(a) Description de la méthode fondée sur le calcul utilisée pour la surveillance des émissions de CO2 dans votre installation, le cas échéant:**

*Veuillez décrire de façon concise dans la zone de texte ci-dessous la méthode de calcul, formules comprises, utilisée pour déterminer les émissions annuelles de CO2 de votre installation. Si la description est trop complexe (utilisation de formules complexes, par exemple), vous pouvez fournir cette description dans un document séparé, dans un format de fichier acceptable par l'AC. Veuillez dans ce cas fournir la référence de ce fichier en indiquant le nom de fichier et la date.  
 La description doit contenir les liens qui sont nécessaires pour comprendre la manière dont les informations fournies dans les autres parties du présent modèle sont utilisées pour calculer les émissions. Elle peut être aussi synthétique que l'exemple donné.*

En principe, la méthode de calcul utilisée dans cette installation est appliquée conformément à la séquence suivante:

a) pour chaque flux, lorsque des valeurs par défaut sont utilisées pour les facteurs de calcul, les données d'activité sont dans un premier temps additionnées, puis la formule de calcul indiquée à l'article 24, du règlement 601/2012 paragraphe 1, est appliquée.

b) pour chaque flux, lorsque des résultats d'analyse sont utilisés pour les facteurs de calcul, les données d'activité et les facteurs de calcul de chaque lot auquel les analyses se rapportent sont utilisés en premier lieu dans la formule de calcul indiquée à l'article 24, paragraphe 1 (Emissions = données d'activités x PCI x Facteur d'Emission x Facteur Les émissions qui en résultent pour chaque lot sont ensuite ajoutées au chiffre des émissions annuelles du flux.

c) Dans la situation b), des facteurs de calcul en moyenne pondérée sont déterminés aux fins de la déclaration.

Tous les détails relatifs aux flux (détermination des données d'activité, détermination des facteurs de calcul) figurent dans d'autres rubriques du présent plan de surveillance.

**(b) Caractéristiques et localisation des systèmes de mesure utilisés pour déterminer les données d'activité relatives aux flux:**

*Veuillez décrire les caractéristiques et la localisation des systèmes de mesure à utiliser pour chaque flux lorsque les émissions sont déterminées par calcul. Dans la colonne «Localisation», vous devez indiquer l'endroit où se trouve l'appareil de mesure dans l'installation, ainsi que la manière dont il est représenté sur le schéma de procédé. Pour chaque instrument de mesure, veuillez indiquer l'incertitude spécifiée, ainsi que la plage de mesure à laquelle se rapporte cette incertitude, telle que communiquée par le fabricant. Dans certains cas, l'incertitude peut être spécifiée pour deux plages différentes. Dans ce cas, veuillez indiquer les deux.  
 La plage d'utilisation usuelle désigne la plage pour laquelle l'instrument de mesure est habituellement utilisé dans votre installation. Il convient de fournir une description pour tous les dispositifs de mesure servant à la surveillance des émissions, y compris les compteurs et les sous-compteurs utilisés pour déduire les quantités qui sont utilisées en dehors des limites de l'installation. Les instruments de mesure utilisés pour la mesure continue des émissions (SMCE) doivent être précisés dans la feuille F\_MeasurementBasedApproaches, rubrique 9.c.  
 «Type d'instrument de mesure». Veuillez choisir le type correspondant dans la liste déroulante, ou saisir un type plus approprié.  
 La liste des instruments fournie ici sera proposée sous la forme d'une liste déroulante pour chacun des flux dans la feuille E\_SourceStreams (point b), lorsque les références des instruments de mesure utilisés sont demandées.  
 Dans le cas des débitmètres de gaz, veuillez indiquer Nm<sup>3</sup>/h si la compensation p/T est intégrée dans l'instrument et m<sup>3</sup> en mode de fonctionnement si la compensation p/T est réalisée par un instrument distinct. Dans ce dernier cas, veuillez également énumérer ces instruments.  
 Tous les instruments utilisés doivent être clairement répertoriés à l'aide d'un identificateur unique (tel que le numéro de série de l'instrument). Cependant, le remplacement d'un instrument (rendu nécessaire, par exemple, en cas d'avarie) ne constitue pas une modification importante du plan de surveillance au sens de l'article 15, paragraphe 3. L'identification unique doit donc être consignée ailleurs que dans le plan de surveillance. Veuillez vous assurer d'établir une procédure écrite appropriée à cet effet.*

**Pour afficher/masquer les exemples, cliquez sur le bouton «Exemples» dans la zone de navigation.**

Réf.	Type d'instrument de mesure	Localisation (ID interne)	Plage de mesure			Incertitude spécifiée (+/-%)	Plage d'utilisation usuelle	
			unité	extrémité inférieure	extrémité supérieure		extrémité inférieure	extrémité supérieure
M11	Compteur à turbine gaz naturel	Limite propriété	Nm <sup>3</sup> /h					
M12	Pont de pesage	Entrée site	Kg					
M13	Convoyeur peseur Déchets laine	Entrée four	kg				Pesée en continue	
M14	Niveau électronique du silo de bicarbonates	Sur silo	%	0	100		0	100
M15	Compteur gasoil	sur cuve	l					
M16								
M17								
M18								
M19								
M110								

Cliquez sur « + » pour ajouter d'autres instruments de mesure

**(c) Titre et références du document d'évaluation des calculs d'incertitude**

*Vous devez présenter des éléments démontrant la conformité des niveaux appliqués, conformément à l'article 12. Veuillez énumérer les références des calculs d'incertitude et/ou des schémas. Veuillez noter que conformément à l'article 47, paragraphe 3, les installations à faible niveau d'émission ne sont pas tenues de remettre ce document à l'AC.*

**(d) Liste des sources d'information pour les valeurs par défaut des facteurs de calcul:**

*Veuillez énumérer toutes les sources d'information pertinentes pour la détermination des valeurs par défaut des facteurs de calcul conformément à l'article 31. Il s'agit généralement de sources statiques telles que l'inventaire national, le GIEC, l'annexe IV du MRR, manuel de chimie et physique....)*

Ce n'est qu'en cas de changement des valeurs par défaut d'une année sur l'autre que l'exploitant doit préciser la source autorisée applicable pour la valeur en question, à savoir une source dynamique telle que le site internet de l'AC.

Cette liste sera proposée sous la forme d'une liste déroulante dans la feuille E\_SourceStreams [tableau g)] pour indiquer les sources d'information correspondant aux facteurs de calcul pour Pour afficher/masquer les exemples, cliquez sur le bouton «Exemples» dans la zone de navigation.

Réf. de la source d'information	Description de la source d'information
IS1	Règlement 601/2012, article 31 b), donc AM 31/10/2012
IS2	Analyse du PCI et du FE du flux GN fournie par Fournisseur gaz, moyenne mensuelle appliqué à la consommation mensuelle
IS3	Analyses du FE fourni par le laboratoire d'analyse environnementale - Moyenne sur l'année de l'ensemble des FE des échantillons de laine de roche envoyés
IS4	Règlement 601/2012, Annexe VI - tableau 4 MRR
IS5	Valeur de référence (en rapport de masse molaire) du carbone contenue dans les COV : 85%
IS6	
IS7	
IS8	
IS9	
IS10	
IS11	
IS12	
IS13	
IS14	
IS15	



Cliquez sur « + » pour ajouter d'autres sources d'information

**(e) Méthodes et laboratoires utilisés pour les analyses relatives aux facteurs de calcul:**

Veillez énumérer les méthodes utilisées pour analyser les combustibles et les matières en vue de la détermination de tous les facteurs de calcul, en fonction du niveau sélectionné. Si le laboratoire n'est pas accrédité conformément à la norme EN ISO/IEC 17025, vous devez prouver que le laboratoire est techniquement compétent, conformément à l'article 34. A cet effet, veuillez indiquer la référence d'un document joint.

En cas d'utilisation d'appareils de chromatographie en phase gazeuse en ligne ou d'analyseurs de gaz avec ou sans extraction, il y a lieu de respecter les dispositions de l'article 32.

Cette liste sera proposée sous la forme d'une liste déroulante dans la feuille E\_SourceStreams (tableau g) pour indiquer la référence des méthodes d'analyse utilisées pour les facteurs de calcul Pour afficher/masquer les exemples, cliquez sur le bouton «Exemples» dans la zone de navigation.

Réf. du laboratoire	Nom du laboratoire	Paramètre	Méthode d'analyse (indiquez la référence de la procédure et fournir une brève description de la méthode)	Le laboratoire est-il accrédité EN ISO/IEC 17025 pour cette	Si la réponse est non, fournir la référence des justificatifs à produire
L1	Non Défini				
L2					
L3					
L4					
L5					
L6					
L7					
L8					
L9					
L10					
L11					
L12					
L13					
L14					
L15					



Cliquez sur « + » pour ajouter d'autres méthodes et laboratoires

**(f) Description des procédures écrites d'analyse:**

Veillez fournir des précisions sur les procédures écrites correspondant aux analyses énumérées dans le tableau 7 e). La description doit couvrir les principaux paramètres et les principales Lorsque plusieurs procédures sont utilisées aux mêmes fins mais pour différents flux ou paramètres, veuillez préciser la procédure globale qui couvre les éléments communs et l'assurance qualité des méthodes appliquées.

Vous pouvez donc soit indiquer les références des différentes «sous-procédures», soit fournir des détails sur chaque procédure séparément. Dans ce dernier cas, veuillez utiliser le bouton «ajouter des procédures» à la fin de cette feuille. Veuillez toutefois vous assurer de pouvoir indiquer clairement la référence de la (sous-)procédure appropriée dans le tableau g de la rubrique 8.

Pour afficher/masquer les exemples, cliquez sur le bouton «Exemples» dans la zone de navigation.

Intitulé de la procédure	Pas de procédures spécifiques
Référence de la procédure	
Références du schéma (le cas	
Description succincte de la procédure	
Poste ou service responsable de la procédure et de toute donnée	
Lieu d'archivage	
Nom du système informatique utilisé (le cas échéant).	
Liste des normes EN ou autres appliquées (le cas échéant)	

**(g) Description de la procédure d'établissement des plans d'échantillonnage en vue des analyses:**

Les procédures ci-dessous doivent couvrir les éléments d'un plan d'échantillonnage, conformément aux dispositions de l'article 33. Une copie de la procédure doit être remise à l'autorité compétente en même temps que le plan d'échantillonnage.

Lorsque plusieurs procédures sont utilisées aux mêmes fins mais pour différents flux ou paramètres, veuillez préciser la procédure globale qui couvre les éléments communs et l'assurance qualité des méthodes appliquées.

Vous pouvez donc soit indiquer les références des différentes «sous-procédures», soit fournir des détails sur chaque procédure séparément. Dans ce dernier cas, veuillez utiliser le bouton «ajouter des procédures» à la fin de cette feuille. Veuillez toutefois vous assurer de pouvoir indiquer clairement la référence de la (sous-)procédure appropriée dans le tableau g de la rubrique 8.

Intitulé de la procédure	Pas de procédures spécifiques
Référence de la procédure	
Références du schéma (le cas	
Description succincte de la procédure	

Poste ou service responsable de la procédure et de toute donnée	
Lieu d'archivage	
Nom du système informatique utilisé (le cas échéant).	
Liste des normes EN ou autres appliquées (le cas échéant)	

**(h) Description de la procédure à utiliser pour évaluer la pertinence du plan d'échantillonnage**

Intitulé de la procédure	Pas de procédures spécifiques
Référence de la procédure	
Références du schéma (le cas échéant)	
Description succincte de la procédure	Les fréquences définies sont conformes à l'annexe VII du règlement 601, et les techniques de prélèvement proposée n'introduisent pas de biais. Le plan d'échantillonnage est donc pertinent.
Poste ou service responsable de la procédure et de toute donnée	
Lieu d'archivage	
Nom du système informatique utilisé (le cas échéant).	
Liste des normes EN ou autres appliquées (le cas échéant)	

**(i) Description de la procédure à utiliser pour estimer les stocks au début et à la fin de l'année de déclaration (le cas échéant):**

*Veillez décrire la procédure à utiliser pour estimer les variations des stocks de tout flux faisant l'objet d'une surveillance au moyen d'un mesurage par lots, par exemple sur la base de factures.*

Intitulé de la procédure	Stock de dolomie, bicarbonates, électrodes
Référence de la procédure	Pas de procédure autres que les éléments ci-dessous
Références du schéma (le cas échéant)	
Description succincte de la procédure	Tous ces stocks sont recalés chaque fin de mois. Un point 0 (recalage informatique à 0 des stocks = inventaire) est effectué dès qu'un stockage "carreau ou case" est identifié vide. Les niveaux des silos intermédiaires d'alimentation sont relevés tous les mois (visualisation de la règle interne au silo, qui dans le silo). On utilise les niveaux mesurés de fin de mois pour l'établissement des stocks comptables. Les électrodes sont comptées, et transformées en masse par leur masse unitaire indiquée sur les documents fournisseurs.
Poste ou service responsable de la procédure et de toute donnée	Responsable approvisionnement et gestion stock
Lieu d'archivage	
Nom du système informatique utilisé (le cas échéant).	
Liste des normes EN ou autres appliquées (le cas échéant)	

**(j) Description de la procédure à utiliser pour surveiller les instruments placés dans l'installation servant à déterminer les données d'activité.**

*Cette procédure n'est applicable que lorsque l'exploitant utilise des instruments de mesure placés sous son propre contrôle.*

Intitulé de la procédure	Ponts de pesage / Convoyeurs peseurs
Référence de la procédure	Pas de procédure autres que les éléments ci-dessous
Références du schéma (le cas échéant)	
Description succincte de la procédure	Ponts de pesage : étalonnés une fois par an par un organisme accrédité externe. Ils servent à vérifier les données d'activités fournisseurs et les quantités de brasques traitées sur le site Rockwool.
Poste ou service responsable de la procédure et de toute donnée	
Lieu d'archivage	
Nom du système informatique utilisé (le cas échéant).	
Liste des normes EN ou autres appliquées (le cas échéant)	



Cliquez sur « + » pour ajouter d'autres procédures

**E. Source Streams (Flux)**

pertinent

Veuillez saisir des données dans cette rubrique

**8 Niveaux appliqués pour les données d'activité et les facteurs de calcul**

Veuillez noter que le texte explicatif ne s'affiche que pour le premier flux.  
 Si vous souhaitez afficher les données pour d'autres flux, veuillez cliquer sur les signes «+» à gauche (fonction de groupement de données).  
 Pour ajouter d'autres flux, veuillez passer à la rubrique 6 e) sur la feuille C--\_InstallationDescription, et utiliser la macro qui s'y trouve.  
 Pour afficher/masquer les exemples, cliquez sur le bouton «Exemples» dans la zone de navigation.  
 L'exemple est intégré dans le premier flux.

**F1 Flux 1:**

<b>Gaz Naturel</b>	<b>Flux majeur</b>
<b>Type de flux:</b>	Combustion: Autres combustibles gazeux & liquides
<b>Méthode applicable en vertu du MRR:</b>	Méthode standard: Combustible, article 24, paragraphe 1
<b>Paramètre auquel s'applique l'incertitude:</b>	Quantité de combustible [t] ou [Nm3]

*Le nom du flux, le type de flux et la catégorie s'afficheront automatiquement en fonction des données que vous avez saisies à la rubrique 6 e) de la feuille C\_InstallationDescription. Si vous n'avez pas classé le flux dans une catégorie (majeur, mineur, de minimis) à ce moment-là, veuillez utiliser la catégorie qui s'affiche automatiquement dans la présente rubrique. En pareil cas, le modèle ne peut pas indiquer correctement ci-dessous quels sont les niveaux à appliquer. Par conséquent, veuillez vous assurer de bien choisir une catégorie dans la rubrique susmentionnée.*

*Étant donné que le type de flux peut être clairement attribué à une méthode de surveillance applicable conformément au MRR (article 24 et 25) et aux paramètres auxquels s'applique l'incertitude des données d'activité (Annexe II), cette information est fournie automatiquement, sur la base du MRR.*

**Assistance automatique pour les niveaux applicables:**

*Dans les rubriques c) et f), ci-après, les niveaux requis pour les données d'activité et les facteurs de calcul s'affichent dans les champs verts en fonction des données que vous avez saisies aux rubriques 5 d), 5 e), 6 e) et 6 f). Il s'agit des niveaux minimaux pour des flux majeurs dans des installations de catégorie C. Toutefois, des niveaux plus bas peuvent être admis. Des conseils appropriés s'affichent dans l'encadré vert ci-dessous, en fonction des points suivants:*

- des exigences allégées s'appliquent aux installations à faible niveau d'émission, conformément à l'article 47, paragraphe 2;
- catégorie de l'installation (A, B ou C) conformément à l'article 19;
- des exigences allégées s'appliquent aux flux mineurs et aux flux de minimis, conformément à la classification établie à l'article 19, paragraphe 3.

*Le présent message concernant les niveaux applicables vaut pour les données d'activité et pour tous les facteurs de calcul.*

Article 47, paragraphe 6, Installation à faible niveau d'émission (petit émetteur): pour tous les flux, l'exploitant peut appliquer au minimum le niveau 1 pour déterminer le niveau d'activité et les facteurs de calcul, à moins qu'un niveau de précision plus élevé puisse être obtenu sans effort supplémentaire de sa part, sans avoir à démontrer que l'application de niveaux plus élevés n'est pas techniquement possible ou risque d'entraîner des coûts excessifs.

**Données d'activité:**

**(a) Méthode de détermination des données d'activité:**

i. Méthode de détermination:

continue

*Conformément à l'article 27, paragraphe 1, les données d'activité d'un flux peuvent être déterminées a) par mesurage en continu au niveau du procédé responsable des émissions, ou b) par cumul des quantités livrées séparément, compte tenu des variations des stocks (mesurage par lot).*

Référence de la procédure utilisée pour déterminer les stocks à la fin de l'année

*Cette rubrique n'est pertinente que si vous avez choisi «Lot» comme méthode de détermination. Veuillez indiquer la référence de la procédure décrite à la rubrique 7 i)*

*Les exploitants d'installations à faible niveau d'émission [rubrique 5 e)] ne sont pas tenus d'inclure la détermination des stocks dans leur évaluation de l'incertitude*

ii. Instrument contrôlé par:

Partenaire commercial

*Veuillez choisir «Exploitant» si l'instrument de mesure se trouve sous votre propre contrôle et «Partenaire commercial» s'il n'est pas sous votre contrôle.*

*Si plusieurs instruments sont concernés, veuillez choisir «Partenaire commercial» si tel est le cas pour au moins un des instruments utilisés pour ce flux. Dans ce cas, utiliser la zone de texte au point b) ci-dessous pour indiquer quels instruments sont sous le contrôle de l'exploitant et lesquels sont sous le contrôle du partenaire commercial.*

a. Veuillez confirmer que les conditions énoncées à l'article 29, paragraphe 1 sont satisfaites: VRAI

*Ce point n'est pertinent que si vous n'êtes pas le propriétaire de l'instrument de mesure.*

*Conformément à l'article 29, paragraphe 1, vous n'êtes autorisés à recourir à des instruments qui ne sont pas placés sous votre contrôle que si ces instruments permettent d'appliquer un niveau au moins aussi élevé que vos propres instruments, qu'ils donnent des résultats plus fiables et qu'ils présentent un moindre risque de carence de contrôle.*

b. Utilisez-vous des factures pour déterminer la quantité de ce combustible ou de cette matière? VRAI

*Ce point n'est pertinent que si vous n'êtes pas le propriétaire de l'instrument de mesure.*

c. Veuillez confirmer que le partenaire commercial et l'exploitant sont indépendants: VRAI

*Ce point n'est pertinent que si vous n'êtes pas le propriétaire de l'instrument de mesure.*

*Conformément à l'article 29, paragraphe 1, point a), vous ne pouvez recourir aux factures que si les partenaires commerciaux sont indépendants.*

**(b) Instruments de mesure utilisés:**

M1: Compteur

*Veuillez sélectionner ici un ou plusieurs des instruments que vous avez définis à la rubrique 7 b).*

*Si plus de 5 instruments de mesure sont utilisés pour ce flux, par exemple si la compensation p/T est réalisée à l'aide d'un instrument distinct, veuillez utiliser la zone de texte ci-dessous pour compléter la description.*

**Commentaire/Description de la méthode, lorsque plusieurs instruments sont utilisés:**

*Veuillez expliquer pourquoi et comment plusieurs instruments sont nécessaires, le cas échéant. Par exemple, il se peut qu'un instrument soit nécessaire pour soustraire une partie du combustible qui ne relève pas du SEQE. Des instruments de pesage peuvent être utilisés en remplacement, ou à des fins de corroboration, etc.*

**(c) Niveaux requis pour les données d'activité:**

2	L'incertitude ne doit pas dépasser ± 5,0%
---	---

**(d) Niveau utilisé pour les données d'activité:**

4	L'incertitude ne doit pas dépasser ± 1,5%
---	---

**(e) Incertitude constatée:**

<b>Remarque:</b>	
------------------	--

*En ce qui concerne le niveau requis et le niveau utilisé, veuillez indiquer ici l'incertitude constatée en service sur l'ensemble de la période de déclaration.*

*En général, cette valeur doit résulter d'une évaluation de l'incertitude [voir rubrique 7 c)]. Toutefois, l'article 28, paragraphes 2 et 3, et l'article 29, paragraphe 2, autorisent plusieurs simplifications:*

- vous pouvez utiliser l'erreur maximale tolérée spécifiée pour l'instrument de mesure en service ou, si elle est inférieure, l'incertitude associée à l'étalonnage multipliée par un facteur de correction prudent pour tenir compte de l'effet de l'incertitude en service, pour autant que les instruments de mesure soient installés dans un environnement adapté à leurs caractéristiques de fonctionnement, ou
- vous pouvez utiliser l'erreur maximale tolérée en service en tant qu'incertitude constatée pour autant que l'instrument de mesure soit soumis au contrôle métrologique légal national.

*Veuillez utiliser la zone de texte [point h) ci-dessous] pour décrire la manière dont est déterminée l'incertitude sur l'ensemble de la période.*

*Pour de plus amples indications, veuillez consulter les articles 28 et 29 du MRR et la rubrique 5.3 du document d'orientation n°1.*

**Facteurs de calcul:**

*Conformément à l'article 30, paragraphe 1, les facteurs de calcul peuvent être déterminés soit sous la forme de valeurs par défaut soit sur la base d'analyse de laboratoire. Ce choix est déterminé par le niveau applicable.*

*Les catégories de niveaux suivantes sont utilisées à titre indicatif (conformément au document d'orientation n°1):*

<b>Valeurs par défaut de type I :</b>	Il s'agit soit des facteurs standard énumérés à l'annexe VI (c.-à-d. en principe les valeurs du GIEC) soit d'autres constantes conformément à l'article 31, paragraphe 1, points d) ou e), c.-à-d. des valeurs garanties par le fournisseur ou résultant d'analyses réalisées antérieurement mais toujours valables.
<b>Valeurs par défaut de type II :</b>	Il s'agit des facteurs d'émission spécifiques par pays conformément à l'article 31, paragraphe 1, points b) et c), c.-à-d. des valeurs utilisées pour l'inventaire national de GES, d'autres valeurs publiées par l'AC pour les types de flux plus spécifiques, ou d'autres valeurs de la littérature approuvées par l'autorité compétente.
<b>Variables représentatives :</b>	Il s'agit de méthodes basées sur des corrélations empiriques établies au moins une fois par an conformément aux exigences applicables pour les analyses de laboratoire. Toutefois, ces analyses n'étant effectuées qu'une fois par an, ce niveau correspond donc à un niveau inférieur aux analyses complètes. Les corrélations avec variables représentatives peuvent reposer sur : <ul style="list-style-type: none"> <li>- la mesure de la densité de certaines huiles ou de certains gaz, notamment ceux couramment utilisés dans l'industrie du raffinage ou la sidérurgie, ou</li> <li>- le pouvoir calorifique inférieur de certains types de charbons.</li> </ul>
<b>Données d'achat :</b>	Le pouvoir calorifique inférieur peut être déterminé d'après les données d'achat communiquées par le fournisseur de combustible, à condition que cette détermination ait été réalisée conformément aux normes nationales ou internationales reconnues (applicable uniquement dans le cas des combustibles marchands).
<b>Analyses de laboratoire :</b>	Dans ce cas, les dispositions des articles 32 à 35 relatives aux analyses sont intégralement applicables.
<b>Fraction issue de la biomasse de type II :</b>	Une des méthodes suivantes, considérées comme équivalentes, est appliquée : <ul style="list-style-type: none"> <li>- utilisation d'une valeur par défaut ou d'une méthode d'estimation publiée par la Commission conformément à l'article 39, paragraphe 2;</li> <li>- utilisation d'une valeur déterminée conformément à l'article 39, paragraphe 2, deuxième alinéa, c.-à-d. en considérant que la matière est totalement fossile (BF=0), ou utilisation d'une méthode d'estimation approuvée par l'autorité compétente.</li> <li>- Application de l'article 39, paragraphe 3, dans le cas des réseaux de gaz naturel dans lesquels du biogaz est injecté, c.-à-d. utilisation d'un système de garantie d'origine établi conformément à l'article 2, point j) et à l'article 15 de la directive 2009/28/CE [directive sur les sources d'énergie renouvelables].</li> </ul>
<b>Fraction issue de la biomasse de type II :</b>	La fraction issue de la biomasse est déterminée conformément à l'article 39, paragraphe 1, c.-à-d. par des analyses de laboratoire. Dans ce cas, la norme applicable et les méthodes d'analyse qu'elle préconise doivent être expressément approuvées par l'autorité compétente.

**Remarque:**  
 Les niveaux requis dans le tableau ci-dessous correspondent toujours à des flux majeurs. Veuillez vous reporter aux informations figurant dans la zone de texte de l'en-tête de ce flux si des niveaux inférieurs sont autorisés.

Conformément à l'article 26, paragraphe 4, pour le facteur d'oxydation et le facteur de conversion, l'exploitant applique, au minimum, les niveaux les plus bas indiqués à l'annexe II.

**(f) Niveaux appliqués pour les facteurs de calcul:**

Facteur de calcul	niveau requis	niveau appliqué	texte intégral pour le niveau appliqué
i. Pouvoir calorifique inférieur (PCI)	2a/2b	3	Analyses de laboratoire
ii. Facteur d'émission (préliminaire)	2a/2b	3	Analyses de laboratoire
iii. Facteur d'oxydation	1	2	Valeurs par défaut de type II :
iv. Facteur de conversion	s.o.		
v. Teneur en carbone	s.o.		
vi. Fraction issue de la biomasse (le cas échéant)			

En fonction du niveau choisi (valeurs par défaut ou analyse de laboratoire), vous êtes invités à fournir les informations suivantes pour chaque facteur de calcul, suivant le cas :  
 Dans le cas d'une valeur par défaut, veuillez indiquer la valeur, l'unité et la source de la littérature au moyen d'une référence au tableau 7 d) de la feuille précédente. Cette valeur doit rendre compte de la valeur constante au moment de la notification du plan de surveillance.

Dans le cas d'une analyse de laboratoire, veuillez indiquer la méthode/le laboratoire d'analyse au moyen d'une référence au tableau 7 e) de la feuille précédente, la référence de votre plan d'échantillonnage et la fréquence d'analyse à appliquer.

**(g) Précisions sur les facteurs de calcul:**

Facteur de calcul	niveau appliqué	valeur par défaut	Unité	Réf. la source	Réf. de l'analyse	Réf. de l'échantillonnage	Fréquence d'analyse
i. Pouvoir calorifique inférieur (PCI)	3						
ii. Facteur d'émission (préliminaire)	3						
iii. Facteur d'oxydation	2						
iv. Facteur de conversion							
v. Teneur en carbone							
vi. Fraction issue de la biomasse (le cas échéant)							

**Remarques et explications:**

**(h) Remarques:**  
 Veuillez faire part de vos remarques éventuelles ci-dessous. Des explications peuvent s'avérer nécessaires, par exemple pour la méthode d'estimation de la biomasse, la méthode des variables

**(i) Justification lorsque les niveaux requis ne sont pas appliqués:**

Si un des niveaux requis conformément à l'article 26 n'est pas appliqué pour les données d'activité ou pour un des facteurs de calcul, veuillez fournir une justification ci-dessous.  
 Lorsqu'un plan d'amélioration est requis conformément à l'article 26, il doit être soumis avec le présent plan de surveillance et sa référence communiquée ci-dessous. Lorsque la justification s'appuie sur des coûts excessifs conformément à l'article 18, le calcul doit être communiqué avec le présent plan de surveillance et ses références doivent figurer dans la justification ci-dessous.

**F2 Flux 2:**

	Dolomie	Flux majeur
Type de flux:	Verre et laine minérale: Carbonates (apport)	
Méthode applicable en vertu du MRR:	Méthode standard: Procédé, article 24, paragraphe 2	
Paramètre auquel s'applique l'incertitude:	Chaque matière première ou additif contenant des carbonates et associé à des	

**Assistance automatique pour les niveaux applicables:**

Article 47, paragraphe 6, Installation à faible niveau d'émission (petit émetteur): pour tous les flux, l'exploitant peut appliquer au minimum le niveau 1 pour déterminer le niveau d'activité et les facteurs de calcul, à moins qu'un niveau de précision plus élevé puisse être obtenu sans effort supplémentaire de sa part, sans avoir à démontrer que l'application de niveaux plus élevés n'est pas techniquement possible ou risque d'entraîner des coûts excessifs.

**Données d'activité:**

**(a) Méthode de détermination des données d'activité:**

- i. Méthode de détermination: Lot  
 Référence de la procédure utilisée pour déterminer les stocks à la fin de l'année: Voir onglet D 7-1)
- ii. Instrument contrôlé par: Partenaire commercial
  - a. Veuillez confirmer que les conditions énoncées à l'article 29, paragraphe 1 sont satisfaites: VRAI
  - b. Utilisez-vous des factures pour déterminer la quantité de ce combustible ou de cette matière ? VRAI
  - c. Veuillez confirmer que le partenaire commercial et l'exploitant sont indépendants: VRAI

(b) Instruments de mesure utilisés:    

Commentaire/Description de la méthode, lorsque plusieurs instruments sont utilisés:

(c) Niveaux requis pour les données d'activité:  L'incertitude ne doit pas dépasser  $\pm 2,5\%$   
 (d) Niveau utilisé pour les données d'activité:  L'incertitude ne doit pas dépasser  $\pm 2,5\%$   
 (e) Incertitude constatée:  Remarque:

**Facteurs de calcul:**

(f) Niveaux appliqués pour les facteurs de calcul:

Facteur de calcul	niveau requis	niveau appliqué	texte intégral pour le niveau appliqué
i. Pouvoir calorifique inférieur (PCI)	s.o.		
ii. Facteur d'émission (préliminaire)	1	2	Analyses de laboratoire
iii. Facteur d'oxydation	s.o.		
iv. Facteur de conversion	1	1	Valeur par défaut du facteur de conversion = 1
v. Teneur en carbone	s.o.		
vi. Fraction issue de la biomasse (le cas échéant)	s.o.		

(g) Précisions sur les facteurs de calcul:

Facteur de calcul	niveau appliqué	valeur par défaut	Unité	Réf. la source	Réf. de l'analyse	Réf. de l'échantillonnage	Fréquence d'analyse
i. Pouvoir calorifique inférieur (PCI)							
ii. Facteur d'émission (préliminaire)	2						
iii. Facteur d'oxydation							
iv. Facteur de conversion	1						
v. Teneur en carbone							
vi. Fraction issue de la biomasse (le cas échéant)							

**Remarques et explications:**

(h) Remarques:

(i) Justification lorsque les niveaux requis ne sont pas appliqués:

**F3 Flux 3:**

Bicarbonate de Sodium ou Chaux	De minimis
Type de flux: Combustion: Épuration (carbonate)	
Méthode applicable en vertu du MRR: Méthode standard: Procédé, article 24, paragraphe 2	
Paramètre auquel s'applique l'incertitude: Quantité de carbonates consommée [t]	

**Assistance automatique pour les niveaux applicables:**

Article 47, paragraphe 6, Installation à faible niveau d'émission (petit émetteur): pour tous les flux, l'exploitant peut appliquer au minimum le niveau 1 pour déterminer le niveau d'activité et les facteurs de calcul, à moins qu'un niveau de précision plus élevé puisse être obtenu sans effort supplémentaire de sa part, sans avoir à démontrer que l'application de niveaux plus élevés n'est pas techniquement possible ou risque d'entraîner des coûts excessifs.

**Données d'activité:**

(a) Méthode de détermination des données d'activité:

- i. Méthode de détermination:  Référence de la procédure utilisée pour déterminer les stocks à la fin de l'année:
- ii. Instrument contrôlé par:
- a. Veuillez confirmer que les conditions énoncées à l'article 29, paragraphe 1 sont satisfaites:
- b. Utilisez-vous des factures pour déterminer la quantité de ce combustible ou de cette matière?
- c. Veuillez confirmer que le partenaire commercial et l'exploitant sont indépendants:

(b) Instruments de mesure utilisés:    

Commentaire/Description de la méthode, lorsque plusieurs instruments sont utilisés:

(c) Niveaux requis pour les données d'activité:  L'incertitude ne doit pas dépasser  $\pm 7,5\%$   
 (d) Niveau utilisé pour les données d'activité:  L'incertitude ne doit pas dépasser  $\pm 7,5\%$   
 (e) Incertitude constatée:  Remarque:

**Facteurs de calcul:**

(f) Niveaux appliqués pour les facteurs de calcul:

Facteur de calcul	niveau requis	niveau appliqué	texte intégral pour le niveau appliqué
i. Pouvoir calorifique inférieur (PCI)	s.o.		
ii. Facteur d'émission (préliminaire)	1	1	Valeur par défaut de type I et meilleure pratique
iii. Facteur d'oxydation	s.o.		
iv. Facteur de conversion	s.o.		
v. Teneur en carbone	s.o.		
vi. Fraction issue de la biomasse (le cas échéant)	s.o.		

(g) Précisions sur les facteurs de calcul:

Facteur de calcul	niveau appliqué	valeur par défaut	Unité	Réf. la source	Réf. de l'analyse	Réf. de l'échantillon	Fréquence d'analyse
i. Pouvoir calorifique inférieur (PCI)							
ii. Facteur d'émission (préliminaire)	1						
iii. Facteur d'oxydation							
iv. Facteur de conversion							
v. Teneur en carbone							
vi. Fraction issue de la biomasse (le cas échéant)							

Remarques et explications:

(h) Remarques:

(i) Justification lorsque les niveaux requis ne sont pas appliqués:

F4 Flux 4:

<b>gasoil</b>	<b>De minimis</b>
Type de flux:	Combustion: Autres combustibles gazeux & liquides
Méthode applicable en vertu du MRR:	Méthode standard: Combustible, article 24, paragraphe 1
Paramètre auquel s'applique l'incertitude:	Quantité de combustible [t] ou [Nm3]

Assistance automatique pour les niveaux applicables:

Article 47, paragraphe 6, Installation à faible niveau d'émission (petit émetteur): pour tous les flux, l'exploitant peut appliquer au minimum le niveau 1 pour déterminer le niveau d'activité et les facteurs de calcul, à moins qu'un niveau de précision plus élevé puisse être obtenu sans effort supplémentaire de sa part, sans avoir à démontrer que l'application de niveaux plus élevés n'est pas techniquement possible ou risque d'entraîner des coûts excessifs.

Données d'activité:

(a) Méthode de détermination des données d'activité:

- i. Méthode de détermination:   
Référence de la procédure utilisée pour déterminer les stocks à la fin de l'année
- ii. Instrument contrôlé par: 
  - a. Veuillez confirmer que les conditions énoncées à l'article 29, paragraphe 1 sont satisfaites:
  - b. Utilisez-vous des factures pour déterminer la quantité de ce combustible ou de cette matière?
  - c. Veuillez confirmer que le partenaire commercial et l'exploitant sont indépendants:

(b) Instruments de mesure utilisés:

**M15: Compteur**

Commentaire/Description de la méthode, lorsque plusieurs instruments sont utilisés:

(c) Niveaux requis pour les données d'activité:	2	L'incertitude ne doit pas dépasser ± 5,0%
(d) Niveau utilisé pour les données d'activité:	2	L'incertitude ne doit pas dépasser ± 5,0%
(e) Incertitude constatée:		Remarque: <input style="width: 100px;" type="text"/>

Facteurs de calcul:

(f) Niveaux appliqués pour les facteurs de calcul:

Facteur de calcul	niveau requis	niveau appliqué	texte intégral pour le niveau appliqué
i. Pouvoir calorifique inférieur (PCI)	2a/2b	2b	Données d'achat (le cas échéant)
ii. Facteur d'émission (préliminaire)	2a/2b	2a	Valeurs par défaut de type II :
iii. Facteur d'oxydation	1	1	Valeur par défaut OF=1
iv. Facteur de conversion	s.o.		
v. Teneur en carbone	s.o.		
vi. Fraction issue de la biomasse (le cas échéant)			

(g) Précisions sur les facteurs de calcul:

Facteur de calcul	niveau appliqué	valeur par défaut	Unité	Réf. la source	Réf. de l'analyse	Réf. de l'échantillon	Fréquence d'analyse
i. Pouvoir calorifique inférieur (PCI)	2b						
ii. Facteur d'émission (préliminaire)	2a						
iii. Facteur d'oxydation	1						
iv. Facteur de conversion							
v. Teneur en carbone							
vi. Fraction issue de la biomasse (le cas échéant)							

Remarques et explications:

(h) Remarques:

(i) Justification lorsque les niveaux requis ne sont pas appliqués:

**F5 Flux 5:**

<b>Flux de COV</b>	<b>De minimis</b>
Type de flux:	Combustion: Autres combustibles gazeux & liquides
Méthode applicable en vertu du MRR:	Méthode standard: Combustible, article 24, paragraphe 1
Paramètre auquel s'applique l'incertitude:	Quantité de combustible [t] ou [Nm3]

**Assistance automatique pour les niveaux applicables:**

Article 47, paragraphe 6, Installation à faible niveau d'émission (petit émetteur): pour tous les flux, l'exploitant peut appliquer au minimum le niveau 1 pour déterminer le niveau d'activité et les facteurs de calcul, à moins qu'un niveau de précision plus élevé puisse être obtenu sans effort supplémentaire de sa part, sans avoir à démontrer que l'application de niveaux plus élevés n'est pas techniquement possible ou risque d'entraîner des coûts excessifs.

**Données d'activité:**

**(a) Méthode de détermination des données d'activité:**

- i. Méthode de détermination: 
  - Référence de la procédure utilisée pour déterminer les stocks à la fin de l'année
- ii. Instrument contrôlé par: 
  - a. Veuillez confirmer que les conditions énoncées à l'article 29, paragraphe 1 sont satisfaites:
  - b. Utilisez-vous des factures pour déterminer la quantité de ce combustible ou de cette matière?
  - c. Veuillez confirmer que le partenaire commercial et l'exploitant sont indépendants:

**(b) Instruments de mesure utilisés:**

Commentaire/Description de la méthode, lorsque plusieurs instruments sont utilisés:

<b>(c) Niveaux requis pour les données d'activité:</b>	2	L'incertitude ne doit pas dépasser ± 5,0%
<b>(d) Niveau utilisé pour les données d'activité:</b>	1	L'incertitude ne doit pas dépasser ± 7,5%
<b>(e) Incertitude constatée:</b>		Remarque: <input type="text"/>

**Facteurs de calcul:**

**(f) Niveaux appliqués pour les facteurs de calcul:**

Facteur de calcul	niveau requis	niveau appliqué	texte intégral pour le niveau appliqué
i. Pouvoir calorifique inférieur (PCI)	2a/2b	s.o.	
ii. Facteur d'émission (préliminaire)	2a/2b	1	Valeurs par défaut de type I
iii. Facteur d'oxydation	1	s.o.	
iv. Facteur de conversion	s.o.		
v. Teneur en carbone	s.o.		
vi. Fraction issue de la biomasse (le cas échéant)		s.o.	

**(g) Précisions sur les facteurs de calcul:**

Facteur de calcul	niveau appliqué	valeur par défaut	Unité	Réf. la source	Réf. de l'analyse	Réf. de l'échantillonnage	Fréquence d'analyse
i. Pouvoir calorifique inférieur (PCI)							
ii. Facteur d'émission (préliminaire)	1						
iii. Facteur d'oxydation							
iv. Facteur de conversion							
v. Teneur en carbone							
vi. Fraction issue de la biomasse (le cas échéant)							

**Remarques et explications:**

**(h) Remarques:**

**(i) Justification lorsque les niveaux requis ne sont pas appliqués:**

**F6 Flux 6:**

<b>Electrodes</b>	<b>Mineure</b>
Type de flux:	Combustion: Combustibles solides
Méthode applicable en vertu du MRR:	Méthode standard: Combustible, article 24, paragraphe 1
Paramètre auquel s'applique l'incertitude:	Quantité de combustibles [t]

**Assistance automatique pour les niveaux applicables:**

Article 47, paragraphe 6, Installation à faible niveau d'émission (petit émetteur): pour tous les flux, l'exploitant peut appliquer au minimum le niveau 1 pour déterminer le niveau d'activité et les facteurs de calcul, à moins qu'un niveau de précision plus élevé puisse être obtenu sans effort supplémentaire de sa part, sans avoir à démontrer que l'application de niveaux plus élevés n'est pas techniquement possible ou risque d'entraîner des coûts excessifs.

**Données d'activité:**

**(a) Méthode de détermination des données d'activité:**

- i. Méthode de détermination:
- Référence de la procédure utilisée pour déterminer les stocks à la fin de l'année
- ii. Instrument contrôlé par:
- a. Veuillez confirmer que les conditions énoncées à l'article 29, paragraphe 1 sont satisfaites:
  - b. Utilisez-vous des factures pour déterminer la quantité de ce combustible ou de cette matière?
  - c. Veuillez confirmer que le partenaire commercial et l'exploitant sont indépendants:



(b) Instruments de mesure utilisés: 

--	--	--	--	--

Commentaire/Description de la méthode, lorsque plusieurs instruments sont utilisés:

--

(c) Niveaux requis pour les données d'activité:	1	L'incertitude ne doit pas dépasser ± 7,5%
(d) Niveau utilisé pour les données d'activité:	4	L'incertitude ne doit pas dépasser ± 1,5%
(e) Incertitude constatée:		Remarque:

**Facteurs de calcul:**

(f) Niveaux appliqués pour les facteurs de calcul:

Facteur de calcul	niveau requis	niveau appliqué	texte intégral pour le niveau appliqué
i. Pouvoir calorifique inférieur (PCI)	2a/2b		
ii. Facteur d'émission (préliminaire)	2a/2b	2b	Variables représentatives (le cas échéant)
iii. Facteur d'oxydation	1	1	Valeur par défaut OF=1
iv. Facteur de conversion	s.o.		
v. Teneur en carbone	s.o.		
vi. Fraction issue de la biomasse (le cas échéant)			

(g) Précisions sur les facteurs de calcul:

Facteur de calcul	niveau appliqué	valeur par défaut	Unité	Réf. la source	Réf. de l'analyse	Réf. de l'échantillon	Fréquence d'analyse
i. Pouvoir calorifique inférieur (PCI)							
ii. Facteur d'émission (préliminaire)	2b						
iii. Facteur d'oxydation	1						
iv. Facteur de conversion							
v. Teneur en carbone							
vi. Fraction issue de la biomasse (le cas échéant)							

**Remarques et explications:**

(h) Remarques:

--

(i) Justification lorsque les niveaux requis ne sont pas appliqués:

--

**F7 Flux 7:**

	Déchets de laine de roche	Mineure
Type de flux:	Verre et laine minérale: Carbonates (apport)	
Méthode applicable en vertu du MRR:	Méthode standard: Procédé, article 24, paragraphe 2	
Paramètre auquel s'applique l'incertitude:	Chaque matière première ou additif contenant des carbonates et associé à des	

**Assistance automatique pour les niveaux applicables:**

Article 47, paragraphe 6, Installation à faible niveau d'émission (petit émetteur): pour tous les flux, l'exploitant peut appliquer au minimum le niveau 1 pour déterminer le niveau d'activité et les facteurs de calcul, à moins qu'un niveau de précision plus élevé puisse être obtenu sans effort supplémentaire de sa part, sans avoir à démontrer que l'application de niveaux plus élevés n'est pas techniquement possible ou risque d'entraîner des coûts excessifs.

**Données d'activité:**

(a) Méthode de détermination des données d'activité:

- i. Méthode de détermination: 

continue
----------
- ii. Instrument contrôlé par: 

Exploitant
------------

  - a. Veuillez confirmer que les conditions énoncées à l'article 29, paragraphe 1 sont satisfaites: 

--
  - b. Utilisez-vous des factures pour déterminer la quantité de ce combustible ou de cette matière? 

--
  - c. Veuillez confirmer que le partenaire commercial et l'exploitant sont indépendants: 

--

(b) Instruments de mesure utilisés: 

MI3:				
------	--	--	--	--

Commentaire/Description de la méthode, lorsque plusieurs instruments sont utilisés:

--

(c) Niveaux requis pour les données d'activité:	1	L'incertitude ne doit pas dépasser ± 2,5%
(d) Niveau utilisé pour les données d'activité:	1	L'incertitude ne doit pas dépasser ± 2,5%
(e) Incertitude constatée:		Remarque:

**Facteurs de calcul:**

(f) Niveaux appliqués pour les facteurs de calcul:

Facteur de calcul	niveau requis	niveau appliqué	texte intégral pour le niveau appliqué
i. Pouvoir calorifique inférieur (PCI)	s.o.		
ii. Facteur d'émission (préliminaire)	1	1	Valeur par défaut de type I et meilleure pratique
iii. Facteur d'oxydation	s.o.		
iv. Facteur de conversion	1	1	Valeur par défaut du facteur de conversion =1
v. Teneur en carbone	s.o.		
vi. Fraction issue de la biomasse (le cas échéant)	s.o.		

(g) Précisions sur les facteurs de calcul:

Facteur de calcul	niveau appliq	valeur par défaut	Unité	Réf. la source	Réf. de l'analyse	Réf. de l'échantillonn	Fréquence d'analyse
i. Pouvoir calorifique inférieur (PCI)							
ii. Facteur d'émission (préliminaire)	1						
iii. Facteur d'oxydation							
iv. Facteur de conversion	1						
v. Teneur en carbone							
vi. Fraction issue de la biomasse (le cas échéant)							

**Remarques et explications:**

(h) Remarques:

(i) Justification lorsque les niveaux requis ne sont pas appliqués:

**F8 Flux 8:**

Type de flux:

Méthode applicable en vertu du MRR:

Paramètre auquel s'applique l'incertitude:


**Assistance automatique pour les niveaux applicables:**

**Données d'activité:**

(a) Méthode de détermination des données d'activité:

i. Méthode de détermination:

Référence de la procédure utilisée pour déterminer les stocks à la fin de l'année

ii. Instrument contrôlé par:

a. Veuillez confirmer que les conditions énoncées à l'article 29, paragraphe 1 sont satisfaites:

b. Utilisez-vous des factures pour déterminer la quantité de ce combustible ou de cette matière ?

c. Veuillez confirmer que le partenaire commercial et l'exploitant sont indépendants:

(b) Instruments de mesure utilisés:

Commentaire/Description de la méthode, lorsque plusieurs instruments sont utilisés:

(c) Niveaux requis pour les données d'activité:

(d) Niveau utilisé pour les données d'activité:

(e) Incertitude constatée:


**Facteurs de calcul:**

(f) Niveaux appliqués pour les facteurs de calcul:

Facteur de calcul	niveau requis	niveau appliq	texte intégral pour le niveau appliqué
i. Pouvoir calorifique inférieur (PCI)			
ii. Facteur d'émission (préliminaire)			
iii. Facteur d'oxydation			
iv. Facteur de conversion			
v. Teneur en carbone			
vi. Fraction issue de la biomasse (le cas échéant)			

(g) Précisions sur les facteurs de calcul:

Facteur de calcul	niveau appliq	valeur par défaut	Unité	Réf. la source	Réf. de l'analyse	Réf. de l'échantillonn	Fréquence d'analyse
i. Pouvoir calorifique inférieur (PCI)							
ii. Facteur d'émission (préliminaire)							
iii. Facteur d'oxydation							
iv. Facteur de conversion							
v. Teneur en carbone							
vi. Fraction issue de la biomasse (le cas échéant)							

**Remarques et explications:**

(h) Remarques:

(i) Justification lorsque les niveaux requis ne sont pas appliqués:

**F9 Flux 9:**

--	--

Type de flux:   
 Méthode applicable en vertu du MRR:   
 Paramètre auquel s'applique l'incertitude:

**Assistance automatique pour les niveaux applicables:**

**Données d'activité:**

**(a) Méthode de détermination des données d'activité:**

i. Méthode de détermination:   
 Référence de la procédure utilisée pour déterminer les stocks à la fin de l'année:   
 ii. Instrument contrôlé par:   
 a. Veuillez confirmer que les conditions énoncées à l'article 29, paragraphe 1 sont satisfaites:   
 b. Utilisez-vous des factures pour déterminer la quantité de ce combustible ou de cette matière?   
 c. Veuillez confirmer que le partenaire commercial et l'exploitant sont indépendants:

**(b) Instruments de mesure utilisés:**

Commentaire/Description de la méthode, lorsque plusieurs instruments sont utilisés:

(c) Niveaux requis pour les données d'activité:   
 (d) Niveau utilisé pour les données d'activité:   
 (e) Incertitude constatée:  Remarque:

**Facteurs de calcul:**

**(f) Niveaux appliqués pour les facteurs de calcul:**

Facteur de calcul	niveau requis	niveau appliqué	texte intégral pour le niveau appliqué
i. Pouvoir calorifique inférieur (PCI)			
ii. Facteur d'émission (préliminaire)			
iii. Facteur d'oxydation			
iv. Facteur de conversion			
v. Teneur en carbone			
vi. Fraction issue de la biomasse (le cas échéant)			

**(g) Précisions sur les facteurs de calcul:**

Facteur de calcul	niveau appliqué	valeur par défaut	Unité	Réf. la source	Réf. de l'analyse	Réf. de l'échantillonnage	Fréquence d'analyse
i. Pouvoir calorifique inférieur (PCI)							
ii. Facteur d'émission (préliminaire)							
iii. Facteur d'oxydation							
iv. Facteur de conversion							
v. Teneur en carbone							
vi. Fraction issue de la biomasse (le cas échéant)							

**Remarques et explications:**

(h) Remarques:

(i) Justification lorsque les niveaux requis ne sont pas appliqués:

**F10 Flux 10:**

Type de flux:   
 Méthode applicable en vertu du MRR:   
 Paramètre auquel s'applique l'incertitude:

**Assistance automatique pour les niveaux applicables:**

**Données d'activité:**

**(a) Méthode de détermination des données d'activité:**

i. Méthode de détermination:   
 Référence de la procédure utilisée pour déterminer les stocks à la fin de l'année:   
 ii. Instrument contrôlé par:   
 a. Veuillez confirmer que les conditions énoncées à l'article 29, paragraphe 1 sont satisfaites:   
 b. Utilisez-vous des factures pour déterminer la quantité de ce combustible ou de cette matière?   
 c. Veuillez confirmer que le partenaire commercial et l'exploitant sont indépendants:

**(b) Instruments de mesure utilisés:**

Commentaire/Description de la méthode, lorsque plusieurs instruments sont utilisés:

(c) Niveaux requis pour les données d'activité:		
(d) Niveau utilisé pour les données d'activité:		
(e) Incertitude constatée:		Remarque:

**Facteurs de calcul:**

(f) Niveaux appliqués pour les facteurs de calcul:

Facteur de calcul	niveau requis	niveau appliqué	texte intégral pour le niveau appliqué
i. Pouvoir calorifique inférieur (PCI)			
ii. Facteur d'émission (préliminaire)			
iii. Facteur d'oxydation			
iv. Facteur de conversion			
v. Teneur en carbone			
vi. Fraction issue de la biomasse (le cas échéant)			

(g) Précisions sur les facteurs de calcul:

Facteur de calcul	niveau appliqué	valeur par défaut	Unité	Réf. la source	Réf. de l'analyse	Réf. de l'échantillonnage	Fréquence d'analyse
i. Pouvoir calorifique inférieur (PCI)							
ii. Facteur d'émission (préliminaire)							
iii. Facteur d'oxydation							
iv. Facteur de conversion							
v. Teneur en carbone							
vi. Fraction issue de la biomasse (le cas échéant)							

**Remarques et explications:**

(h) Remarques:

(i) Justification lorsque les niveaux requis ne sont pas appliqués:

**F. Measurement Based Approaches (Méthodes fondées sur la mesure)**

non pertinent

<<< Cliquer ici pour passer à la feuille suivante >>>

**9 Mesure des émissions de CO2 et de N2O**

*Remarque: Cette rubrique doit être remplie pour la mesure continue des émissions de CO2 et de N2O. Il convient en outre de fournir ici les informations requises pour la surveillance du CO2 transféré et du CO2 intrinsèque.*

**(a) Description de la méthode fondée sur la mesure**

*Veillez décrire de façon concise dans la zone de texte ci-dessous la méthode de mesure utilisée pour déterminer les émissions annuelles de CO2 ou de N2O de votre installation. Si les émissions de N2O sont mesurées, veuillez préciser la méthode utilisée pour convertir ces émissions sous forme de CO2(e).*

*Votre description doit mentionner le type d'instrument(s) utilisé(s) et préciser si les mesures sont effectuées en conditions humides ou à sec. Il convient également de fournir les formules pour l'application des facteurs de corrections (p, T, O2 et H2O). Si la norme EN 14181 est appliquée, il y a lieu d'indiquer les facteurs d'étalonnage requis pour les procédures QAL2. Si le volume des effluents gazeux est calculé, veuillez décrire brièvement la méthode utilisée pour déterminer ce volume.*

*Veillez décrire la manière dont les émissions annuelles sont déterminées à partir des données relatives à la concentration et au débit des effluents gazeux, compte tenu de la fréquence de détermination de la concentration et du débit des effluents gazeux. Veuillez également préciser comment les données sont substituées lorsqu'il n'est pas possible de déterminer des heures de fonctionnement.*

*Le cas échéant, veuillez décrire également la méthode appliquée pour déterminer les émissions à partir de la biomasse (par le calcul), qui sont déduites des émissions totales.*

*La description doit contenir les liens qui sont nécessaires pour comprendre la manière dont les informations fournies dans les autres parties du présent modèle sont utilisées pour calculer les émissions. Ces données peuvent être aussi synthétiques que dans l'exemple donné dans la feuille D\_CalculationBasedApproaches, rubrique 7 a).*

**(b) Schéma de procédé si l'autorité compétente le demande:**

*Veillez fournir un schéma de procédé contenant tous les points d'émission à prendre en considération pendant le fonctionnement normal et lors d'activités « non classiques », c.-à-d. pendant les phases de fonctionnement restreint et de transition, ainsi que lors des pannes ou des phases de mise en service.*

**(c) Spécification et localisation des systèmes de mesure au niveau des points de mesure:**

*Veillez décrire les caractéristiques et la localisation des systèmes de mesure à utiliser pour chaque source d'émission lorsque les émissions sont déterminées par mesure et pour les points d'émission dans le cas du transfert de CO2.*

*Indiquez également les instruments utilisés pour les paramètres auxiliaires tels que la teneur en O2 et le taux d'humidité et, en cas de mesures indirectes, également les instruments de mesure de la concentration des constituants gazeux autres que le CO2.*

*Dans la colonne « Localisation », vous devez indiquer l'endroit où se trouve l'appareil de mesure dans l'installation, ainsi que la manière dont il est représenté sur le schéma de procédé.*

*Tous les instruments utilisés doivent être clairement répertoriés à l'aide d'un identificateur unique (tel que le numéro de série de l'instrument). Cependant, le remplacement d'un instrument (rendu nécessaire, par exemple, en cas d'avarie) ne constitue pas une modification importante du plan de surveillance au sens de l'article 15, paragraphe 3. L'identification unique doit donc être consignée ailleurs que dans le plan de surveillance. Veuillez vous assurer d'établir une procédure écrite appropriée à cet effet.*

*Pour chaque instrument de mesure, veuillez indiquer l'incertitude spécifiée, ainsi que la plage de mesure à laquelle se rapporte cette incertitude, telle que communiquée par le fabricant. Dans certains cas, l'incertitude peut être spécifiée pour deux plages différentes. Dans ce cas, veuillez indiquer les deux.*

*La plage d'utilisation usuelle désigne la plage pour laquelle l'instrument de mesure est habituellement utilisé dans votre installation.*

*« Type d'instrument de mesure ». Veuillez choisir le type correspondant dans la liste déroulante, ou saisir un type plus approprié.*

*La liste des instruments fournie ici sera proposée sous la forme d'une liste déroulante pour chaque source d'émission à la rubrique 10 ci-dessous où les références des instruments de mesure utilisés sont demandées.*

*Dans le cas des débitmètres de gaz, veuillez indiquer Nm3/h si la compensation p/T est intégrée dans l'instrument et m3 en mode de fonctionnement si la compensation p/T est réalisée par un instrument distinct. Dans ce dernier cas, veuillez également énumérer ces instruments.*

*La fréquence de mesure doit indiquer la fréquence des relevés réalisés à l'aide de l'instrument avant que les données soient agrégées pour obtenir des moyennes horaires ou des moyennes sur des périodes plus courtes.*

Réf.	Type d'instrument de mesure	Localisation (ID interne)	Plage de mesure			Incertitude spécifiée (+/-%)	Plage d'utilisation usuelle		Fréquence de mesure
			unité	extrémité inférieure	extrémité supérieure		extrémité inférieure	extrémité supérieure	
MM1									
MM2									
MM3									
MM4									
MM5									
MM6									
MM7									
MM8									
MM9									
MM10									



Cliquez sur « + » pour ajouter d'autres instruments de mesure

(d) **Titre et références du document d'évaluation des calculs d'incertitude**   
 Vous devez présenter des éléments démontrant la conformité des niveaux appliqués, conformément à l'article 12. Veuillez énumérer les références des calculs d'incertitude et/ou des schémas s'y rapportant dans l'encadré ci-dessus.  
 Veuillez noter que conformément à l'article 47, paragraphe 3, les installations à faible niveau d'émission ne sont pas tenues de remettre ce document à l'AC.

(e) **Méthodes et laboratoires utilisés pour l'application de méthodes de mesure continue:**  
 Veuillez énumérer les méthodes utilisées pour analyser les combustibles et les matières en vue de la détermination de tous les facteurs de calcul, en fonction du niveau sélectionné. Si le laboratoire n'est pas accrédité conformément à la norme EN ISO/IEC 17025, vous devez prouver que le laboratoire est techniquement compétent, conformément à l'article 34. À cet effet, veuillez indiquer la référence d'un document joint.  
 Cette liste sera proposée sous la forme d'une liste déroulante à la rubrique 10 ci-dessous afin d'indiquer les méthodes d'analyse correspondant aux points de mesure.  
 Pour afficher/masquer les exemples, cliquez sur le bouton «Exemples» dans la zone de navigation.

Réf. du laboratoire	Nom du laboratoire	Paramètre	Méthode d'analyse (Indiquez la référence de la procédure et fournir une brève description de la méthode)	Le laboratoire est-il accrédité EN ISO/IEC 17025 pour cette	Si la réponse est non, fournir la référence des justificatifs à produire
LC1					
LC2					
LC3					
LC4					
LC5					
LC6					
LC7					
LC8					
LC9					
LC10					
LC11					
LC12					
LC13					
LC14					
LC15					



Cliquez sur « + » pour ajouter d'autres méthodes et laboratoires

**10 Points de mesure**

Veuillez noter que le texte explicatif ne s'affiche que pour le premier point de mesure.  
 Si vous souhaitez afficher les données pour d'autres points de mesure, veuillez cliquer sur les signes «+» à gauche (fonction de groupement de Pour ajouter d'autres points de mesure, veuillez passer à la rubrique 6 d) sur la feuille C\_InstallationDescription, et utiliser la macro qui s'y trouve.  
 Pour afficher/masquer les exemples, cliquez sur le bouton «Exemples» dans la zone de navigation.  
 L'exemple est intégré dans le premier point de mesure.

**M1 Point de mesure 1:**

(a) **Type de fonctionnement:**   
 Veuillez préciser ici si ce point de mesure est un point d'émission/de mesure lors de l'exploitation normale ou pendant un fonctionnement non classique (phases de fonctionnement restreint et de transition, y compris pannes ou phases de mise en service).  
 Les informations qui apparaissent dans les champs verts sont automatiquement reprises du point 6 d) de la feuille C\_InstallationDescription.

**Assistance automatique pour les niveaux applicables:**

Dans les champs verts ci-dessous s'affichent les niveaux requis pour les méthodes fondées sur la mesure, en fonction des données que vous avez saisies aux rubriques 5 d) et 6 d). Il s'agit des niveaux minimaux pour des sources d'émission majeures. Toutefois, des niveaux plus bas peuvent être admis. Des conseils appropriés s'affichent dans l'encadré vert ci-dessous, en fonction des points suivants:  
 - Des exigences allégées s'appliquent aux sources d'émission émettant moins de 5 000 tonnes de CO2(e) par an ou qui représentent moins de 10 % des émissions annuelles totales de l'installation, la quantité la plus élevée étant retenue, conformément à l'article 41, paragraphe 1.

**Instruments et niveaux:**

(b) **Instruments de mesure utilisés:**   
 Veuillez sélectionner ici un ou plusieurs des instruments que vous avez définis à la rubrique 9 c).  
 Si plus de 5 instruments de mesure sont utilisés pour ce point de mesure, veuillez utiliser la zone de texte ci-dessous pour compléter la description.

Commentaire/Description de la méthode, lorsque plusieurs instruments sont utilisés:

(c) **Niveau requis:**   
 (d) **Niveau utilisé:**   
 (e) **Incertitude constatée:**  **Remarque:**   
 En ce qui concerne le niveau requis et le niveau utilisé, veuillez indiquer ici l'incertitude globale sur l'ensemble de la période de déclaration.  
 En général, cette valeur doit résulter d'une évaluation de l'incertitude [voir rubrique 7 c)].  
 Veuillez utiliser la zone de texte [point h) ci-dessous] pour décrire la manière dont est déterminée l'incertitude sur l'ensemble de la période.

**Normes et procédures:**

(f) **Normes appliquées et divergences éventuelles par rapport à ces normes**  
 Veuillez utiliser les références figurant dans le tableau 9 e) ci-dessus, suivant le cas.

(g) **Références des procédures**  
 Afin de décrire de manière exhaustive les méthodes appliquées, il convient de fournir les informations suivantes. Veuillez indiquer les références des procédures écrites appropriées. Ces procédures seront décrites à la rubrique 11 de la présente feuille, ci-après.

i. Formules de calcul utilisées pour l'agrégation de données et pour déterminer les émissions annuelles

- ii. Méthode utilisée pour déterminer s'il est possible de calculer des heures de données valides ou des périodes de référence plus courtes pour chaque paramètre (à l'aide du seuil indiqué à l'article 44, paragraphe 2), ainsi que pour la substitution des données manquantes
- iii. Calcul du débit des effluents gazeux, le cas échéant
- iv. Détermination du CO2 issu de la biomasse et déduit des émissions de CO2 mesurées, le cas échéant
- v. Calculs de corroboration effectués, le cas échéant, conformément à l'article 46

**Remarques et explications:**

**(h) Remarques:**

*Veillez faire part de vos remarques éventuelles ci-dessous. Des explications peuvent s'avérer nécessaires, par exemple pour la méthode d'estimation de la biomasse, pour d'autres mesures*

[Redacted text box]

**(i) Justification si le niveau requis n'est pas appliqué:**

*Si le niveau requis conformément à l'article 41 n'est pas appliqué pour ce point de mesure, veuillez fournir une justification ici.*

[Redacted text box]

**M2 Point de mesure 2:**

**(a) Type de fonctionnement:**

**Assistance automatique pour les niveaux applicables:**

[Redacted text box]

**Instruments et niveaux:**

**(b) Instruments de mesure utilisés:**

Commentaire/Description de la méthode, lorsque plusieurs instruments sont utilisés:

[Redacted text box]

**(c) Niveau requis:**

**(d) Niveau utilisé:**

**(e) Incertitude constatée:**

**Remarque:**

**Normes et procédures:**

**(f) Normes appliquées et divergences éventuelles par rapport à ces normes**

[Redacted text box]

**(g) Références des procédures**

- i. Formules de calcul utilisées pour l'agrégation de données et pour déterminer les émissions annuelles
- ii. Méthode utilisée pour déterminer s'il est possible de calculer des heures de données valides ou des périodes de référence plus courtes pour chaque paramètre (à l'aide du seuil indiqué à l'article 44, paragraphe 2), ainsi que pour la substitution des données manquantes
- iii. Calcul du débit des effluents gazeux, le cas échéant
- iv. Détermination du CO2 issu de la biomasse et déduit des émissions de CO2 mesurées, le cas échéant
- v. Calculs de corroboration effectués, le cas échéant, conformément à l'article 46

**Remarques et explications:**

**(h) Remarques:**

[Redacted text box]

**(i) Justification si le niveau requis n'est pas appliqué:**

[Redacted text box]

**M3 Point de mesure 3:**

**(a) Type de fonctionnement:**

**Assistance automatique pour les niveaux applicables:**

[Redacted text box]

**Instruments et niveaux:**

(b) Instruments de mesure utilisés: [yellow box]

Commentaire/Description de la méthode, lorsque plusieurs instruments sont utilisés:

[yellow box]

(c) Niveau requis: [green box]  
(d) Niveau utilisé: [green box]  
(e) Incertitude constatée: [yellow box] Remarque: [yellow box]

**Normes et procédures:**

(f) Normes appliquées et divergences éventuelles par rapport à ces normes  
[yellow box]

- (g) Références des procédures
- i. Formules de calcul utilisées pour l'agrégation de données et pour déterminer les émissions annuelles  
[yellow box]
  - ii. Méthode utilisée pour déterminer s'il est possible de calculer des heures de données valides ou des périodes de référence plus courtes pour chaque paramètre (à l'aide du seuil indiqué à l'article 44, paragraphe 2), ainsi que pour la substitution des données manquantes  
[yellow box]
  - iii. Calcul du débit des effluents gazeux, le cas échéant  
[yellow box]
  - iv. Détermination du CO2 issu de la biomasse et déduit des émissions de CO2 mesurées, le cas échéant  
[yellow box]
  - v. Calculs de corroboration effectués, le cas échéant, conformément à l'article 46  
[yellow box]

**Remarques et explications:**

(h) Remarques:  
[yellow box]

(i) Justification si le niveau requis n'est pas appliqué:  
[yellow box]

---

**M4 Point de mesure 4:** [green box]

(a) Type de fonctionnement: [yellow box]

**Assistance automatique pour les niveaux applicables:**

[green box]

**Instruments et niveaux:**

(b) Instruments de mesure utilisés: [yellow box]

Commentaire/Description de la méthode, lorsque plusieurs instruments sont utilisés:

[yellow box]

(c) Niveau requis: [green box]  
(d) Niveau utilisé: [green box]  
(e) Incertitude constatée: [yellow box] Remarque: [yellow box]

**Normes et procédures:**

(f) Normes appliquées et divergences éventuelles par rapport à ces normes  
[yellow box]

- (g) Références des procédures
- i. Formules de calcul utilisées pour l'agrégation de données et pour déterminer les émissions annuelles  
[yellow box]
  - ii. Méthode utilisée pour déterminer s'il est possible de calculer des heures de données valides ou des périodes de référence plus courtes pour chaque paramètre (à l'aide du seuil indiqué à l'article 44, paragraphe 2), ainsi que pour la substitution des données manquantes  
[yellow box]
  - iii. Calcul du débit des effluents gazeux, le cas échéant  
[yellow box]
  - iv. Détermination du CO2 issu de la biomasse et déduit des émissions de CO2 mesurées, le cas échéant  
[yellow box]
  - v. Calculs de corroboration effectués, le cas échéant, conformément à l'article 46  
[yellow box]

**Remarques et explications:**



(h) Remarques:

(i) Justification si le niveau requis n'est pas appliqué:

**M5 Point de mesure 5:**

(a) Type de fonctionnement:


Assistance automatique pour les niveaux applicables:

**Instruments et niveaux:**

(b) Instruments de mesure utilisés:

--	--	--	--

Commentaire/Description de la méthode, lorsque plusieurs instruments sont utilisés:

(c) Niveau requis:

--	--

(d) Niveau utilisé:

--	--

(e) Incertitude constatée:

	Remarque: <span style="border: 1px solid black; display: inline-block; width: 150px; height: 15px;"></span>
--	---

**Normes et procédures:**

(f) Normes appliquées et divergences éventuelles par rapport à ces normes

(g) Références des procédures

- i. Formules de calcul utilisées pour l'agrégation de données et pour déterminer les émissions annuelles
- ii. Méthode utilisée pour déterminer s'il est possible de calculer des heures de données valides ou des périodes de référence plus courtes pour chaque paramètre (à l'aide du seuil indiqué à l'article 44, paragraphe 2), ainsi que pour la substitution des données manquantes
- iii. Calcul du débit des effluents gazeux, le cas échéant
- iv. Détermination du CO2 issu de la biomasse et déduit des émissions de CO2 mesurées, le cas échéant
- v. Calculs de corroboration effectués, le cas échéant, conformément à l'article 46

**Remarques et explications:**

(h) Remarques:

(i) Justification si le niveau requis n'est pas appliqué:

**11 Organisation et procédures relatives aux méthodes fondées sur la mesure**

(a) Veuillez détailler les procédures écrites et notamment les méthodes et les formules de calcul utilisées pour l'agrégation des données et pour la détermination des émissions annuelles de CO2 lorsque des méthodes fondées sur la mesure sont appliquées:

*Veuillez fournir des précisions sur les procédures écrites conformément à l'article 44 du MRR.*

*Lorsque plusieurs procédures sont utilisées aux mêmes fins mais pour des sources d'émission ou des points de mesure différents, veuillez préciser la procédure globale qui couvre les éléments communs et l'assurance qualité des méthodes appliquées.*

*Vous pouvez donc soit indiquer les références des différentes «sous-procédures», soit fournir des détails sur chaque procédure séparément. Dans ce dernier cas, veuillez utiliser le bouton «ajouter des procédures» à la fin de cette feuille. Veuillez toutefois vous assurer de pouvoir indiquer clairement la référence de la (sous-)procédure appropriée.*

Intitulé de la procédure	
Référence de la procédure	
Références du schéma (le cas échéant):	
Brève description de la procédure. La description doit couvrir les principaux paramètres et les principales opérations effectuées.	

Poste ou service responsable de la procédure et de toute donnée générée.	
Lieu d'archivage	
Nom du système informatique utilisé (le cas échéant).	
Liste des normes EN ou autres appliquées (le cas échéant)	

- (b) **Veillez fournir des précisions sur les procédures écrites qui décrivent les méthodes utilisées pour déterminer les heures valides (ou les périodes de référence plus courtes) pour chaque paramètre et pour la substitution des données manquantes:**

*Veillez fournir des précisions sur les procédures écrites qui décrivent les méthodes utilisées pour déterminer s'il est possible de calculer des heures de données valides ou des périodes de référence plus courtes pour chaque paramètre, ainsi que pour la substitution des données manquantes conformément à l'article 45.*

Intitulé de la procédure	
Référence de la procédure	
Références du schéma (le cas échéant):	
Brève description de la procédure. La description doit couvrir les principaux paramètres et les principales opérations effectuées.	
Poste ou service responsable de la procédure et de toute donnée générée.	
Lieu d'archivage	
Nom du système informatique utilisé (le cas échéant).	
Liste des normes EN ou autres appliquées (le cas échéant)	

- (c) **Si le débit des effluents gazeux est déterminé par calcul, veuillez fournir des précisions sur la procédure écrite correspondant à ce calcul, pour chaque source d'émission concernée, conformément à l'article 43, paragraphe 5, point a), du MRR.**

Intitulé de la procédure	
Référence de la procédure	
Références du schéma (le cas échéant):	
Brève description de la procédure. La description doit couvrir les principaux paramètres et les principales opérations effectuées.	
Poste ou service responsable de la procédure et de toute donnée générée.	
Lieu d'archivage	
Nom du système informatique utilisé (le cas échéant).	
Liste des normes EN ou autres appliquées (le cas échéant)	

- (d) **Si le CO2 issu de la biomasse est inclus dans la mesure des émissions, veuillez fournir des précisions sur la procédure écrite détaillant la méthode à appliquer pour déterminer ce CO2 et le déduire des émissions mesurées de CO2, le cas échéant, conformément à l'article 43, paragraphe 4, du MRR.**

Intitulé de la procédure	
Référence de la procédure	
Références du schéma (le cas échéant):	
Brève description de la procédure. La description doit couvrir les principaux paramètres et les principales opérations effectuées.	
Poste ou service responsable de la procédure et de toute donnée générée.	
Lieu d'archivage	
Nom du système informatique utilisé (le cas échéant).	
Liste des normes EN ou autres appliquées (le cas échéant)	

- (e) **Veillez fournir des précisions sur la procédure écrite relative à l'exécution des calculs de corroboration, le cas échéant, conformément à l'article 46 du MRR.**

Intitulé de la procédure	
--------------------------	--

Référence de la procédure	
Références du schéma (le cas échéant):	
Brève description de la procédure. La description doit couvrir les principaux paramètres et les principales opérations effectuées.	
Poste ou service responsable de la procédure et de toute donnée générée.	
Lieu d'archivage	
Nom du système informatique utilisé (le cas échéant).	
Liste des normes EN ou autres appliquées (le cas échéant)	



Cliquez sur « + » pour ajouter d'autres procédures

**G. Fall-back Approaches (Méthodes alternatives)**

non pertinent

<<< Cliquer ici pour passer à la feuille suivante >>>

**12 Description de la méthode alternative**

*L'article 22 du MRR dispose qu'un exploitant peut recourir à une méthode qui ne repose pas sur des niveaux pour certains flux ou sources d'émission, pour autant que certains critères définis dans ledit article soient respectés. Veuillez remplir cette rubrique si vous envisagez d'appliquer une telle méthode alternative pour des flux ou des sources d'émission. Votre autorité compétente pourra vous demander de plus amples informations pour justifier cette méthode.*

**(a) En cas d'application d'une méthode alternative de surveillance conformément à l'article 22 du MRR, veuillez fournir une description détaillée de la méthode de surveillance employée pour tous les flux ou sources d'émissions pour lesquels il n'est pas appliqué de méthode par niveaux.**

*Veuillez décrire de façon concise dans la zone de texte ci-dessous la méthode de surveillance utilisée, formules comprises, pour déterminer les émissions annuelles de CO2 ou de CO2(e) de votre installation. Si la description est trop complexe (utilisation de formules complexes, par exemple), vous pouvez fournir cette description dans un document séparé, dans un format de fichier acceptable par l'AC. Veuillez dans ce cas fournir la référence de ce fichier en indiquant le nom de fichier et la date.*

*La description doit contenir les liens qui sont nécessaires pour comprendre la manière dont les informations fournies dans les autres parties du présent modèle sont utilisées pour calculer les émissions. Ces données peuvent être aussi synthétiques que dans l'exemple donné dans la feuille D\_-\_CalculationBasedApproches, rubrique 7 a).*

**(b) Veuillez justifier brièvement l'application d'une méthode alternative pour les sources d'émission susmentionnées, conformément aux dispositions de l'article 22.**

*Vous devez être en mesure de démontrer que l'incertitude globale associée au niveau annuel des émissions de gaz à effet de serre de l'ensemble de l'installation ne dépasse pas 7,5 % dans le cas d'une installation de catégorie A, 5,0 % dans le cas d'une installation de catégorie B et 2,5 % dans le cas d'une installation de catégorie C. Remarque: L'autorité compétente pourra vous demander une justification détaillée démontrant que l'application d'une méthode par niveaux fondée sur le calcul ou sur la mesure n'est pas techniquement réalisable ou risque d'entraîner des coûts excessifs.*

*Si la description est trop complexe (utilisation de formules complexes, par exemple), vous pouvez fournir cette description dans un document séparé, dans un format de fichier acceptable par l'AC. Veuillez dans ce cas fournir la référence de ce fichier en indiquant le nom de fichier et la date.*

**(c) Veuillez fournir des précisions sur les procédures écrites utilisées pour effectuer l'analyse annuelle de l'incertitude requise par l'article 22 du MRR.**

Intitulé de la procédure	
Référence de la procédure	
Références du schéma (le cas échéant):	
Brève description de la procédure. La description doit couvrir les principaux paramètres et les principales opérations effectuées.	
Poste ou service responsable de la procédure et de toute donnée générée.	
Lieu d'archivage	
Nom du système informatique utilisé (le cas échéant).	
Liste des normes EN ou autres appliquées (le cas échéant)	



Cliquez sur « + » pour ajouter d'autres procédures

**H. N2O emissions (Émissions de N2O)**

non pertinent

<<< Cliquer ici pour passer à la feuille suivante >>>

**13 Organisation et procédures de surveillance des émissions de N2O**

*Remarque: Cette rubrique doit être remplie pour la détermination des émissions de N2O résultant de certaines activités de production dans une installation. Les émissions de N2O résultant de la combustion de combustibles ne sont pas prises en compte. Veuillez vous assurer d'avoir bien indiqué les informations relatives à votre système de mesure dans la feuille F\_MeasurementBasedApproaches.  
Les informations à fournir dans la présente feuille ne concernant pas la surveillance du CO2.*

- (a) **Veillez fournir des précisions sur la procédure écrite décrivant la méthode et les paramètres utilisés pour déterminer la quantité de matières utilisées dans le procédé de production et la quantité maximale de matières utilisée à pleine capacité**

Intitulé de la procédure	
Référence de la procédure	
Références du schéma (le cas échéant):	
Description succincte de la procédure	
Poste ou service responsable de la procédure et de toute donnée générée.	
Lieu d'archivage	
Nom du système informatique utilisé (le cas échéant).	
Liste des normes EN ou autres appliquées (le cas échéant)	

- (b) **Veillez fournir des précisions sur la procédure écrite décrivant la méthode et les paramètres utilisés pour déterminer la quantité de produit fabriquée, en tant que production horaire, exprimée en acide nitrique (100 %), en acide adipique (100 %), caprolactame, glyoxal et acide glyoxylique**

Intitulé de la procédure	
Référence de la procédure	
Références du schéma (le cas échéant):	
Description succincte de la procédure	
Poste ou service responsable de la procédure et de toute donnée générée.	
Lieu d'archivage	
Nom du système informatique utilisé (le cas échéant).	
Liste des normes EN ou autres appliquées (le cas échéant)	

- (c) **Veillez fournir des précisions sur la procédure écrite décrivant la méthode et les paramètres utilisés pour déterminer la concentration de N2O dans les effluents gazeux de chaque source d'émission, la plage de fonctionnement et l'incertitude associée, ainsi que toute méthode alternative à appliquer si les concentrations se situent en dehors de la plage de fonctionnement et précisant les situations dans lesquelles cela peut se produire**

Intitulé de la procédure	
Référence de la procédure	
Références du schéma (le cas échéant):	
Description succincte de la procédure	
Poste ou service responsable de la procédure et de toute donnée générée.	
Lieu d'archivage	
Nom du système informatique utilisé (le cas échéant).	
Liste des normes EN ou autres appliquées (le cas échéant)	

- (d) **Veillez fournir des précisions sur la procédure écrite détaillant la méthode de calcul utilisée pour déterminer les émissions de N2O provenant de sources périodiques non soumises à dispositif antipollution lors de la production d'acide nitrique, d'acide adipique, de caprolactame, de glyoxal et**

Intitulé de la procédure	
Référence de la procédure	
Références du schéma (le cas échéant):	
Description succincte de la procédure	
Poste ou service responsable de la procédure et de toute donnée générée.	
Lieu d'archivage	

Nom du système informatique utilisé (le cas échéant).	
Liste des normes EN ou autres appliquées (le cas échéant)	

(e) **Veillez fournir des précisions sur la procédure écrite décrivant la mesure dans laquelle ou les modalités suivant lesquelles l'installation fonctionne avec des charges variables, ainsi que les modalités de gestion opérationnelle**

Intitulé de la procédure	
Référence de la procédure	
Références du schéma (le cas échéant):	
Description succincte de la procédure	
Poste ou service responsable de la procédure et de toute donnée générée.	
Lieu d'archivage	
Nom du système informatique utilisé (le cas échéant).	
Liste des normes EN ou autres appliquées (le cas échéant)	

(f) **Veillez fournir des informations sur les conditions de déroulement d'un procédé qui s'écartent des conditions normales.**

*Il convient notamment d'indiquer ici la fréquence potentielle et la durée de ces conditions, ainsi que le volume approximatif des émissions de N2O dans de telles conditions (dysfonctionnement du dispositif antipollution, par exemple).*



Cliquez sur « + » pour ajouter d'autres procédures

**I. Determination of PFC emissions from production of primary aluminium  
(Détermination des émissions de PFC dues à la production d'aluminium)**

non pertinent

<<< Cliquer ici pour passer à la feuille suivante >>>

**14 Détermination des émissions de PFC**

Remarque: cette rubrique doit être remplie pour la détermination des émissions d'hydrocarbures perfluorés résultant de la production ou la transformation d'aluminium primaire dans une installation. Étant donné qu'une «méthode fondée sur le calcul» est utilisée ici, veuillez vous assurer d'avoir bien saisi toutes les données demandées à la rubrique 7 (feuille D- CalculationBasedApproaches), à l'exception des précisions sur le flux et des procédures, qui

- (a) **Veuillez décrire de façon concise dans la zone de texte ci-dessous la méthode utilisée pour déterminer les émissions PFC de votre installation et pour convertir ces émissions en émissions annuelles de CO2(e).**

*Veuillez décrire de façon concise dans la zone de texte ci-dessous la méthode de surveillance, formules comprises, utilisée pour déterminer les émissions annuelles de CO2(e) de votre installation. Si la description est trop complexe (utilisation de formules complexes, par exemple), vous pouvez fournir cette description dans un document séparé, dans un format de fichier acceptable par l'AC. Veuillez dans ce cas fournir la référence de ce fichier en indiquant le nom de fichier et la date.  
La description doit contenir les liens qui sont nécessaires pour comprendre la manière dont les informations fournies dans les autres parties du présent modèle sont utilisées pour calculer les émissions. Ces données peuvent être aussi synthétiques que dans l'exemple donné dans la feuille D- CalculationBasedApproaches, rubrique 7 a).*

- (b) **Schéma de procédé si l'autorité compétente le demande:**

*Veuillez indiquer la référence d'un schéma de procédé contenant tous les points et sources d'émission à prendre en considération pendant le fonctionnement normal et lors d'activités « non classiques », c.-à-d. pendant les phases de fonctionnement restreint et de transition, ainsi que lors des pannes ou des phases de mise en service.*

- (c) **Liste des flux à surveiller en ce qui concerne les PFC:**

*Dans le cas des émissions de PFC, deux méthodes peuvent être utilisées (A : méthode des pentes, B: méthode de la surtension).Plusieurs types de cuves peuvent coexister dans une installation (par exemple, parce que la technique employée ou l'année de construction diffère) et leurs caractéristiques d'émission peuvent être différentes.*

*Les groupes de cuves qui sont surveillés par la même méthode et qui présentent les mêmes caractéristiques d'émission (mêmes facteurs d'émission) sont à considérer comme des «flux» (c.-à-d. des entités à surveiller) par analogie avec d'autres méthodes de surveillance fondées sur le calcul.*

*Veuillez indiquer ici, dans la liste des «flux» de votre installation, la méthode de surveillance et le type de cuve/anode correspondant. Cette liste est automatiquement reprise de la rubrique 6 e) de la feuille C- InstallationDescription.*

*Elle sera ensuite utilisée dans la rubrique suivante pour fournir d'autres précisions pour chaque flux.*

	Nom du flux	Type de flux	Type de cuve

Cliquez sur « + » pour ajouter d'autres flux

**15 Informations concernant la surveillance des flux d'émissions de PFC**

Veuillez noter que le texte explicatif ne s'affiche que pour le premier flux.

Si vous souhaitez afficher les données pour d'autres flux, veuillez cliquer sur les signes «+» à gauche (fonction de groupement de données). Pour ajouter d'autres flux, veuillez passer à la rubrique 6 e) sur la feuille C--\_InstallationDescription, et utiliser la macro qui s'y trouve.

Flux 1:	
Type de flux:	
Méthode applicable en vertu du MRR:	
Paramètre auquel s'applique l'incertitude:	

**Assistance automatique pour les niveaux applicables:**

*Dans les champs verts ci-dessous s'affichent les niveaux pour les données d'activité et les facteurs de calcul, en fonction des données que vous avez saisies aux rubriques 5 d), 5 e), 6 e) et 6 f). Il s'agit des niveaux minimaux pour des flux majeurs dans des installations de catégorie C. Toutefois, des niveaux plus bas peuvent être admis. Des conseils appropriés s'affichent dans l'encadré vert ci-dessous, en fonction des points suivants:*

- des exigences allégées s'appliquent aux installations à faible niveau d'émission, conformément à l'article 47, paragraphe 2;
- catégorie de l'installation (A, B ou C) conformément à l'article 19;
- des exigences allégées s'appliquent aux flux mineurs et aux flux de minimis, conformément à la classification établie à l'article 19, paragraphe 3.

*Le présent message concernant les niveaux applicables vaut pour les données d'activité et pour tous les facteurs de calcul.*

**Données d'activité**

Production d'aluminium primaire:

(b) Niveaux requis pour les données d'activité:	
(c) Niveau utilisé pour les données d'activité:	
(d) Incertitude constatée:	Remarque: <span style="background-color: #d9ead3; border: 1px solid black; padding: 2px;"></span>

**Méthode A: Nombre d'effets d'anode par cuve-jour**

(e) Niveaux requis pour les données d'activité:		
(f) Niveau utilisé pour les données d'activité:		
(g) Incertitude constatée:	Remarque:	

**Méthode A: durée moyenne des effets d'anode en minutes par événement**

(h) Niveaux requis pour les données d'activité:		
(i) Niveau utilisé pour les données d'activité:		
(j) Incertitude constatée:	Remarque:	

**Méthode B : surtension de l'effet d'anode par cuve**

(k) Niveaux requis pour les données d'activité:		
(l) Niveau utilisé pour les données d'activité:		
(m) Incertitude constatée:	Remarque:	

**Méthode B : rendement de courant**

(n) Niveaux requis pour les données d'activité:		
(o) Niveau utilisé pour les données d'activité:		
(p) Incertitude constatée:	Remarque:	

**Facteurs de calcul**

(q) Niveau appliqué

Facteur de calcul	niveau requis	niveau appliqué	texte intégral pour le niveau appliqué
i. SEF(CF4) Facteur d'émission de pente			
ii. OVC (Coefficient de surtension)			
iii. F(C2F6) Fraction massique de C2F6			

(r) Précisions sur les niveaux

Facteur de calcul	niveau appliqué	Valeur par défaut ou valeur la plus récente	Unité	Réf. la source	Réf. de l'analyse	date de la dernière analyse	Fréquence d'analyse
i. SEF(CF4) Facteur d'émission de pente							
ii. OVC (Coefficient de surtension)							
iii. F(C2F6) Fraction massique de C2F6							

**Efficacité de collecte pour la prise en compte des émissions fugitives**

(s) Détermination de l'efficacité de la collecte

	Valeur par défaut ou valeur la plus récente	Unité	Réf. la source	Réf. de l'analyse	date de la dernière analyse	Fréquence d'analyse
Efficacité de la collecte						

**Remarques**

(t) **Remarques:**  
 Veuillez faire part de vos remarques éventuelles ci-dessous. Des explications peuvent s'avérer nécessaires en particulier pour préciser comment les facteurs de calcul sont déterminés, quels instruments de mesure et équipements de contrôle de procédé sont utilisés pour déterminer les données d'activité, etc.

(u) **Justification lorsque les niveaux requis ne sont pas appliqués:**  
 Si un des niveaux requis conformément à l'article 26 n'est pas appliqué pour les données d'activité ou pour un des facteurs de calcul, veuillez fournir une justification ci-dessous.  
 Lorsqu'un plan d'amélioration est requis conformément à l'article 26, il doit être soumis avec le présent plan de surveillance et sa référence communiquée ci-dessous. Lorsque la justification s'appuie sur des coûts excessifs conformément à l'article 18, le calcul doit être communiqué avec le présent plan de surveillance et ses références doivent figurer dans la justification ci-dessous.

<b>Flux 2:</b>	
Type de flux:	
Méthode applicable en vertu du MRR:	
Paramètre auquel s'applique l'incertitude:	

**Assistance automatique pour les niveaux applicables:**

**Données d'activité**

Production d'aluminium primaire:

(b) Niveaux requis pour les données d'activité:		
(c) Niveau utilisé pour les données d'activité:		
(d) Incertitude constatée:	Remarque:	

**Méthode A: Nombre d'effets d'anode par cuve-jour**

(e) Niveaux requis pour les données d'activité:		
(f) Niveau utilisé pour les données d'activité:		
(g) Incertitude constatée:	Remarque:	

**Méthode A: durée moyenne des effets d'anode en minutes par événement**

(h) Niveaux requis pour les données d'activité:		
(i) Niveau utilisé pour les données d'activité:		
(j) Incertitude constatée:	Remarque:	

**Méthode B : surtension de l'effet d'anode par cuve**

(k) Niveaux requis pour les données d'activité:		
(l) Niveau utilisé pour les données d'activité:		
(m) Incertitude constatée:	Remarque:	

**Méthode B : rendement de courant**

(n) Niveaux requis pour les données d'activité:		
(o) Niveau utilisé pour les données d'activité:		
(p) Incertitude constatée:	Remarque:	



**Facteurs de calcul**

(q) Niveau appliqué

Facteur de calcul	niveau requis	niveau appliqué	texte intégral pour le niveau appliqué
i. SEF(CF4) Facteur d'émission de pente			
ii. OVC (Coefficient de surtension)			
iii. F(C2F6) Fraction massique de C2F6			

(r) Précisions sur les niveaux

Facteur de calcul	niveau appliqué	Valeur par défaut ou valeur la plus récente	Unité	Réf. la source	Réf. de l'analyse	date de la dernière analyse	Fréquence d'analyse
i. SEF(CF4) Facteur d'émission de pente							
ii. OVC (Coefficient de surtension)							
iii. F(C2F6) Fraction massique de C2F6							

**Efficacité de collecte pour la prise en compte des émissions fugitives**

(s) Détermination de l'efficacité de la collecte

	Valeur par défaut ou valeur la plus récente	Unité	Réf. la source	Réf. de l'analyse	date de la dernière analyse	Fréquence d'analyse
Efficacité de la collecte						

**Remarques**

(t) Remarques:

(u) Justification lorsque les niveaux requis ne sont pas appliqués:

**Flux 3:**

Type de flux:	
Méthode applicable en vertu du MRR:	
Paramètre auquel s'applique l'incertitude:	

**Assistance automatique pour les niveaux applicables:**

**Données d'activité**

**Production d'aluminium primaire:**

(b) Niveaux requis pour les données d'activité:		
(c) Niveau utilisé pour les données d'activité:		
(d) Incertitude constatée:		Remarque:

**Méthode A: Nombre d'effets d'anode par cuve-jour**

(e) Niveaux requis pour les données d'activité:		
(f) Niveau utilisé pour les données d'activité:		
(g) Incertitude constatée:		Remarque:

**Méthode A: durée moyenne des effets d'anode en minutes par événement**

(h) Niveaux requis pour les données d'activité:		
(i) Niveau utilisé pour les données d'activité:		
(j) Incertitude constatée:		Remarque:

**Méthode B : surtension de l'effet d'anode par cuve**

(k) Niveaux requis pour les données d'activité:		
(l) Niveau utilisé pour les données d'activité:		
(m) Incertitude constatée:		Remarque:

**Méthode B : rendement de courant**

(n) Niveaux requis pour les données d'activité:		
(o) Niveau utilisé pour les données d'activité:		
(p) Incertitude constatée:		Remarque:

**Facteurs de calcul**

(q) Niveau appliqué

Facteur de calcul	niveau requis	niveau appliqué	texte intégral pour le niveau appliqué
i. SEF(CF4) Facteur d'émission de pente			
ii. OVC (Coefficient de surtension)			
iii. F(C2F6) Fraction massique de C2F6			

(r) Précisions sur les niveaux

Facteur de calcul	niveau appliqué	Valeur par défaut ou valeur la plus récente	Unité	Réf. la source	Réf. de l'analyse	date de la dernière analyse	Fréquence d'analyse
i. SEF(CF4) Facteur d'émission de pente							
ii. OVC (Coefficient de surtension)							
iii. F(C2F6) Fraction massique de C2F6							

**Efficacité de collecte pour la prise en compte des émissions fugitives**

(s) Détermination de l'efficacité de la collecte

		Valeur par défaut ou valeur la plus récente	Unité	Réf. la source	Réf. de l'analyse	date de la dernière analyse	Fréquence d'analyse
Efficacité de la collecte							

**Remarques**

(t) Remarques:

(u) Justification lorsque les niveaux requis ne sont pas appliqués:

**Flux 4:**

Type de flux:	
Méthode applicable en vertu du MRR:	
Paramètre auquel s'applique l'incertitude:	

**Assistance automatique pour les niveaux applicables:**

**Données d'activité**

**Production d'aluminium primaire:**

(b) Niveaux requis pour les données d'activité:		
(c) Niveau utilisé pour les données d'activité:		
(d) Incertitude constatée:		Remarque:

**Méthode A: Nombre d'effets d'anode par cuve-jour**

(e) Niveaux requis pour les données d'activité:		
(f) Niveau utilisé pour les données d'activité:		
(g) Incertitude constatée:		Remarque:

**Méthode A: durée moyenne des effets d'anode en minutes par événement**

(h) Niveaux requis pour les données d'activité:		
(i) Niveau utilisé pour les données d'activité:		
(j) Incertitude constatée:		Remarque:

**Méthode B : surtension de l'effet d'anode par cuve**

(k) Niveaux requis pour les données d'activité:		
(l) Niveau utilisé pour les données d'activité:		
(m) Incertitude constatée:		Remarque:

**Méthode B : rendement de courant**

(n) Niveaux requis pour les données d'activité:		
(o) Niveau utilisé pour les données d'activité:		
(p) Incertitude constatée:		Remarque:

**Facteurs de calcul**

(q) Niveau appliqué

Facteur de calcul	niveau requis	niveau appliqué	texte intégral pour le niveau appliqué
i. SEF(CF4) Facteur d'émission de pente			
ii. OVC (Coefficient de surtension)			
iii. F(C2F6) Fraction massique de C2F6			

(r) Précisions sur les niveaux

Facteur de calcul	niveau appliqué	Valeur par défaut ou valeur la plus récente	Unité	Réf. la source	Réf. de l'analyse	date de la dernière analyse	Fréquence d'analyse
i. SEF(CF4) Facteur d'émission de pente							
ii. OVC (Coefficient de surtension)							
iii. F(C2F6) Fraction massique de C2F6							

**Efficacité de collecte pour la prise en compte des émissions fugitives**

(s) Détermination de l'efficacité de la collecte

		Valeur par défaut ou valeur la plus récente	Unité	Réf. la source	Réf. de l'analyse	date de la dernière analyse	Fréquence d'analyse
Efficacité de la collecte							

**Remarques**

(t) Remarques:

(u) Justification lorsque les niveaux requis ne sont pas appliqués:

**Flux 5:**

Type de flux:	
Méthode applicable en vertu du MRR:	

Paramètre auquel s'applique l'incertitude:

**Assistance automatique pour les niveaux applicables:**

**Données d'activité**

**Production d'aluminium primaire:**

(b) Niveaux requis pour les données d'activité:		
(c) Niveau utilisé pour les données d'activité:		
(d) Incertitude constatée:	Remarque:	

**Méthode A: Nombre d'effets d'anode par cuve-jour**

(e) Niveaux requis pour les données d'activité:		
(f) Niveau utilisé pour les données d'activité:		
(g) Incertitude constatée:	Remarque:	

**Méthode A: durée moyenne des effets d'anode en minutes par événement**

(h) Niveaux requis pour les données d'activité:		
(i) Niveau utilisé pour les données d'activité:		
(j) Incertitude constatée:	Remarque:	

**Méthode B : surtension de l'effet d'anode par cuve**

(k) Niveaux requis pour les données d'activité:		
(l) Niveau utilisé pour les données d'activité:		
(m) Incertitude constatée:	Remarque:	

**Méthode B : rendement de courant**

(n) Niveaux requis pour les données d'activité:		
(o) Niveau utilisé pour les données d'activité:		
(p) Incertitude constatée:	Remarque:	

**Facteurs de calcul**

Facteur de calcul	niveau requis	niveau appliqué	texte intégral pour le niveau appliqué
i. SEF(CF4) Facteur d'émission de pente			
ii. OVC (Coefficient de surtension)			
iii. F(C2F6) Fraction massique de C2F6			

**(r) Précisions sur les niveaux**

Facteur de calcul	niveau appliqué	Valeur par défaut ou valeur la plus récente	Unité	Réf. la source	Réf. de l'analyse	date de la dernière analyse	Fréquence d'analyse
i. SEF(CF4) Facteur d'émission de pente							
ii. OVC (Coefficient de surtension)							
iii. F(C2F6) Fraction massique de C2F6							

**Efficacité de collecte pour la prise en compte des émissions fugitives**

**(s) Détermination de l'efficacité de la collecte**

		Valeur par défaut ou valeur la plus récente	Unité	Réf. la source	Réf. de l'analyse	date de la dernière analyse	Fréquence d'analyse
Efficacité de la collecte							

**Remarques**

(t) Remarques:

**(u) Justification lorsque les niveaux requis ne sont pas appliqués:**

**16 Gestion et procédures écrites applicables à la surveillance des PFC**

**(a) Lorsqu'un facteur d'émission de niveau 2 est appliqué, veuillez fournir des précisions sur la procédure écrite établissant le calendrier des futurs relevés des mesures qui doivent être effectués conformément à la section 8 de l'annexe IV du MRR (facteurs d'émission et efficacité de la**

Intitulé de la procédure	
Référence de la procédure	
Références du schéma (le cas échéant)	
Description succincte de la procédure	
Poste ou service responsable de la procédure et de toute donnée générée.	
Lieu d'archivage	
Nom du système informatique utilisé (le cas échéant).	
Liste des normes EN ou autres appliquées (le cas échéant)	

**(b) Lorsqu'un facteur d'émission de niveau 2 est appliqué, veuillez fournir des détails sur le protocole décrivant la procédure écrite utilisée pour déterminer les facteurs d'émission spécifiques de l'installation pour le CF4 et le C2F6.**

Remarque: Les procédures doivent également montrer que les mesures ont été et seront réalisées pendant une période suffisamment longue pour que les valeurs mesurées convergent, et au

Intitulé de la procédure	
Référence de la procédure	
Références du schéma (le cas échéant)	
Description succincte de la procédure	
Poste ou service responsable de la procédure et de toute donnée générée.	
Lieu d'archivage	
Nom du système informatique utilisé (le cas échéant).	
Liste des normes EN ou autres appliquées (le cas échéant)	

(c) **Veillez fournir des précisions sur la procédure écrite détaillant la méthode utilisée pour déterminer l'efficacité de la collecte pour les émissions fugitives, le cas échéant.**

Intitulé de la procédure	
Référence de la procédure	
Références du schéma (le cas échéant)	
Description succincte de la procédure	
Poste ou service responsable de la procédure et de toute donnée générée.	
Lieu d'archivage	
Nom du système informatique utilisé (le cas échéant).	
Liste des normes EN ou autres appliquées (le cas échéant)	



Cliquez sur « + » pour ajouter d'autres procédures

**J. Determination of transferred or inherent CO2 (Détermination du CO2 intrinsèque ou du CO2 transféré)**

non pertinent

<<< Cliquer ici pour passer à la feuille suivante >>>

**17 Détermination du CO2 intrinsèque et du CO2 transféré**


Remarque: Cette rubrique doit être remplie en cas de transfert de CO2 intrinsèque en tant que composant d'un combustible conformément à l'article 48 du MRR ou de transfert de CO2 conformément à l'article 49 du MRR. En outre, cette feuille permet de fournir les informations requises lorsque des activités de captage, de transport en pipeline et de stockage géologique du CO2 visées à l'annexe I de la directive SEQUE UE sont menées. Les informations concernant les points de mesure et les instruments de mesure doivent être fournies sur la feuille F\_MeasurementBasedApproaches.

- (a) **Veillez fournir une description détaillée de la méthode de surveillance utilisée pour déterminer le CO2 intrinsèque ou transféré.**  
*Veillez décrire de façon concise dans la zone de texte ci-dessous la méthode de surveillance utilisée, formules comprises, pour déterminer les émissions annuelles de CO2 ou de CO2(e) de la description doit couvrir en particulier les quantités de CO2 à ajouter du fait de la réception de CO2 transféré ou à déduire du fait du transfert en dehors de l'installation, suivant le cas. Veillez vous assurer que ce calcul est conforme aux dispositions de l'article 48 et 49 du MRR.*  
*Si la description est trop complexe (utilisation de formules complexes, par exemple) ou si elle nécessite un schéma, vous pouvez fournir cette description dans un document séparé, dans un format de fichier acceptable par l'AC. Veillez dans ce cas fournir la référence de ce fichier en indiquant le nom de fichier et la date.*  
*La description doit contenir les liens qui sont nécessaires pour comprendre la manière dont les informations fournies dans les autres parties du présent modèle sont utilisées pour calculer les émissions. Ces données peuvent être aussi synthétiques que dans l'exemple donné dans la feuille D\_CalculationBasedApproaches, rubrique 7 a).*

- (b) **Veillez fournir des précisions sur l'installation réceptrice et l'installation qui transfère.**  
*Veillez indiquer ici, pour chaque installation (ou autre entité) qui vous transfère ou à laquelle vous transférez du CO2 intrinsèque ou transféré, les informations suivantes:*  
**Dénomination de l'installation** Indiquez ici le nom de l'installation ou de l'entité hors SEQUE à partir de laquelle ou vers laquelle le CO2 est transféré. Dans la mesure du possible, utilisez le nom utilisé par l'autorité compétente et dans le registre.  
**Nom de l'exploitant** Nom de l'exploitant de cette installation ou entité hors SEQUE  
**Identificateur unique** Pour les installations relevant du SEQUE de l'UE, donnez l'identificateur unique de l'installation qui est utilisé par le système de registres. En cas de doute, prenez contact avec l'autorité compétente pour connaître le format correct de l'identificateur unique.  
**Type de transfert** Choisissez dans la liste déroulante ci-dessous un transfert en provenance ou à destination d'une installation ou d'une entité hors SEQUE et indiquez s'il s'agit de CO2 intrinsèque (article 48) ou de CO2 transféré (article 49) au sens du MRR.  
**Méthode de mesure** En vertu de l'article 48, paragraphe 3, vous pouvez déterminer le CO2 transféré ou le CO2 intrinsèque soit à l'aide de vos propres instruments, soit en recourant aux mesures de l'autre installation, ou bien vous pouvez utiliser les deux méthodes et faire la moyenne des résultats obtenus. Veillez préciser ici la méthode utilisée.

Remarque: Les données détaillées concernant la méthode de mesure continue, les points de mesure et les instruments de mesure doivent être saisies dans la feuille F\_MeasurementBasedApproaches.

Réf. du transfert	Dénomination de l'installation:	Nom de l'exploitant	Identificateur unique de l'installation	Type de transfert	Méthode de mesure
TR1					
TR2					
TR3					
TR4					
TR5					

 Cliquez sur « + » pour ajouter d'autres installations

- (c) **Lorsqu'une partie du CO2 transféré est issu de la biomasse, ou lorsqu'une installation ne relève que partiellement de la directive SEQUE UE, veuillez détailler la procédure écrite utilisée pour déduire la quantité de CO2 transféré qui ne provient pas de carbone fossile utilisé dans le cadre d'activités relevant de la directive SEQUE UE.**

Intitulé de la procédure	
Référence de la procédure	
Références du schéma (le cas échéant)	
Description succincte de la procédure	
Poste ou service responsable de la procédure et de toute donnée	
Lieu d'archivage	
Nom du système informatique utilisé (le cas échéant).	
Liste des normes EN ou autres appliquées (le cas échéant)	

**18 Informations concernant les pipelines utilisés pour le transport du CO2**

(a) **Veillez indiquer la méthode de surveillance choisie pour votre réseau de transport:**   
 Conformément à l'annexe IV, rubrique 22.B du MRR, vous pouvez choisir une des deux méthodes suivantes: la méthode A consiste en un bilan massique (fondé sur la mesure) de tout le CO2 émis, entrant ou sortant du réseau, tandis que la méthode B consiste à déterminer les émissions fugitives et les émissions de purge, ainsi que les fuites et les émissions propres aux installations

(b) **Le cas échéant, veuillez donner la référence de l'analyse d'incertitude:**   
 Si vous avez choisi la méthode B, vous devez fournir des éléments démontrant que l'incertitude globale associée aux émissions de l'ensemble du réseau de transport ne dépasse pas 7,5 % et que la méthode B donne des résultats plus fiables. Veuillez indiquer ici la référence du document joint.

(c) **Le cas échéant, veuillez décrire les équipements de mesure de la température et de la pression utilisés au sein du réseau de transport:**  
 Veuillez énumérer tous les équipements utilisés pour mesurer la température et la pression dans le réseau de transport lors de la détermination des émissions dues à des fuites conformément à l'annexe IV, section 22 du MRR.

Référence:	Localisation	Type d'instrument de mesure	Référence de l'instrument
ND1			
ND2			
ND3			
ND4			
ND5			
ND6			
ND7			
ND8			
ND9			
ND10			

Cliquez sur « + » pour ajouter d'autres instruments de mesure

(d) **Référence d'une description plus détaillée, le cas échéant:**   
 Si nécessaire, vous pouvez fournir la liste du point c) et une description plus détaillée dans un document à part, dans un format de fichier acceptable pour l'AC. Dans ce cas, veuillez donner la référence du fichier ici, sous la forme du nom de fichier et de la date.

(e) **Le cas échéant, veuillez détailler la procédure écrite utilisée pour la prévention, la détection et la quantification des fuites dans les réseaux de transport.**

Intitulé de la procédure	
Référence de la procédure	
Références du schéma (le cas échéant):	
Description succincte de la procédure	
Poste ou service responsable de la procédure et de toute donnée	
Lieu d'archivage	
Nom du système informatique utilisé (le cas échéant).	
Liste des normes EN ou autres appliquées (le cas échéant)	

(f) **Dans le cas des réseaux de transport, veuillez détailler la procédure écrite garantissant que le CO2 n'est transféré que vers des installations disposant d'une autorisation valable d'émettre des gaz à effet de serre ou dans lesquelles toute émission de CO2 est effectivement surveillée et prise en compte conformément à l'article 49.**

Intitulé de la procédure	
Référence de la procédure	
Références du schéma (le cas échéant):	
Description succincte de la procédure	
Poste ou service responsable de la procédure et de toute donnée	
Lieu d'archivage	
Nom du système informatique utilisé (le cas échéant).	
Liste des normes EN ou autres appliquées (le cas échéant)	

(g) **Si la méthode B est appliquée pour les systèmes de pipeline, veuillez décrire ici la procédure utilisée pour valider le résultat de la méthode B par la méthode A au moins une fois par an:**

Intitulé de la procédure	
Référence de la procédure	
Références du schéma (le cas échéant):	
Description succincte de la procédure	
Poste ou service responsable de la procédure et de toute donnée	
Lieu d'archivage	
Nom du système informatique utilisé (le cas échéant).	
Liste des normes EN ou autres appliquées (le cas échéant)	

(h) **Si la méthode B est appliquée, décrivez ici la procédure utilisée pour déterminer les émissions fugitives:**

Intitulé de la procédure	
Référence de la procédure	

Références du schéma (le cas échéant):	
Description succincte de la procédure	
Poste ou service responsable de la procédure et de toute donnée	
Lieu d'archivage	
Nom du système informatique utilisé (le cas échéant).	
Liste des normes EN ou autres appliquées (le cas échéant)	

(i) Si la méthode B est appliquée, décrivez ici la procédure utilisée pour déterminer les émissions de purge:

Intitulé de la procédure	
Référence de la procédure	
Références du schéma (le cas échéant):	
Description succincte de la procédure	
Poste ou service responsable de la procédure et de toute donnée	
Lieu d'archivage	
Nom du système informatique utilisé (le cas échéant).	
Liste des normes EN ou autres appliquées (le cas échéant)	

**19 Informations concernant les installations de stockage géologique du CO2**

Remarque: Dans le cas du stockage géologique du CO2, les émissions à partir du complexe de stockage ainsi que le dégagement de CO2 dans la colonne d'eau ne doivent faire l'objet d'une surveillance que lorsqu'une fuite est détectée. Si aucune fuite n'est détectée, le plan de surveillance peut ne pas prévoir de dispositions particulières de surveillance. Il est par conséquent essentiel qu'une procédure soit en place pour permettre une réaction immédiate lorsqu'une fuite est détectée. En pareil cas, le plan de surveillance doit être mis à jour dans les meilleurs délais. Veuillez détailler la procédure utilisée pour l'évaluation régulière du plan de surveillance en vue d'apprécier sa pertinence. À cet effet, veuillez utiliser le point 19 c) de la feuille K\_ManagementControl.

(a) Le cas échéant, veuillez détailler la procédure écrite décrivant les méthodes de quantification des émissions ou des dégagements de CO2 dans la colonne d'eau susceptibles de résulter de fuites, ainsi que les méthodes de quantification appliquées et éventuellement adaptées pour les émissions réelles ou les dégagements réels de CO2 dans la colonne d'eau dus à des fuites, conformément aux prescriptions de la section 23 de l'annexe IV.

Intitulé de la procédure	
Référence de la procédure	
Références du schéma (le cas échéant):	
Description succincte de la procédure	
Poste ou service responsable de la procédure et de toute donnée	
Lieu d'archivage	
Nom du système informatique utilisé (le cas échéant).	
Liste des normes EN ou autres appliquées (le cas échéant)	

(b) Veuillez décrire ici la méthode et la procédure utilisée pour déterminer toute émission fugitive ou émission de purge provenant notamment de sites où se déroulent des opérations de récupération assistée des hydrocarbures. Si des méthodes fondées sur la mesure conformément aux articles 41 à 46 ne sont pas appliquées, il y a lieu de fournir une justification concernant les coûts excessifs.

Intitulé de la procédure	
Référence de la procédure	
Références du schéma (le cas échéant):	
Description succincte de la procédure	
Poste ou service responsable de la procédure et de toute donnée	
Lieu d'archivage	
Nom du système informatique utilisé (le cas échéant).	
Liste des normes EN ou autres appliquées (le cas échéant)	

(c) Décrivez ici la procédure utilisée pour déterminer l'incertitude associée aux émissions résultant de fuites, le cas échéant, en vue de corriger le chiffre des émissions conformément à la section 23, point B.3. de l'annexe IV du MRR.

Intitulé de la procédure	
Référence de la procédure	
Références du schéma (le cas échéant):	

Description succincte de la procédure	
Poste ou service responsable de la procédure et de toute donnée	
Lieu d'archivage	
Nom du système informatique utilisé (le cas échéant).	
Liste des normes EN ou autres appliquées (le cas échéant)	



Cliquez sur « + » pour ajouter d'autres procédures



**K. Management & Control (Gestion et contrôle)**

**pertinent**

Cette feuille concerne tous les types d'installations

**Veillez saisir des données dans cette rubrique**

**20 Gestion**

- (a) **Veillez décrire les responsabilités en matière de surveillance et de déclaration des émissions de l'installation, conformément à l'article 61 du MRR.**  
*Veillez indiquer les intitulés de poste/emplois et résumer brièvement le rôle du titulaire en ce qui concerne la surveillance et la déclaration. Seuls les postes à responsabilités générales et les autres fonctions clés doivent être énumérés (n'indiquez pas les responsabilités déléguées).  
 Vous pouvez joindre à cet effet un diagramme arborescent ou un organigramme.*  
*Si le flux de données (et le journal des modifications) est complet, toutes les responsabilités devraient être décrites dans les procédures, et il ne devrait pas être nécessaire d'ajouter d'autres personnes.*

Intitulé du poste/Fonction:	Responsabilités
responsable Environnement	Responsable environnement

- (b) **Veillez détailler la procédure utilisée pour gérer l'attribution des responsabilités en matière de surveillance et de déclaration dans l'installation, et pour gérer les compétences du personnel responsable, conformément à l'article 58, paragraphe 3, point c) du MRR.**  
*Cette procédure doit décrire la façon dont sont attribuées aux personnes désignées ci-dessus les responsabilités en matière de surveillance et de déclaration, la façon dont la formation et l'évaluation des performances sont assurées et la façon dont les tâches sont séparées de sorte que toutes les données utiles soient confirmées par une personne*

Intitulé de la procédure	Non Définie
Référence de la procédure	
Références du schéma (le cas échéant)	
Description succincte de la procédure	
Poste ou service responsable de la procédure et de toute donnée	Service Environnement
Lieu d'archivage	
Nom du système informatique utilisé (le cas échéant).	
Liste des normes EN ou autres appliquées (le cas échéant)	

- (c) **Veillez détailler la procédure utilisée pour l'évaluation régulière de la pertinence du plan de surveillance, y compris les éventuelles mesures d'amélioration de la méthode de surveillance.**

*La procédure décrite ci-dessous doit couvrir les aspects suivants:  
 i- la vérification de la liste des sources d'émission et des flux afin d'en garantir l'exhaustivité et de veiller à ce que tous les changements survenus concernant la nature ou le fonctionnement de l'installation soient consignés dans le plan de surveillance;  
 ii - l'évaluation du respect des seuils d'incertitude définis pour les données d'activité et les autres paramètres (le cas échéant) pour les niveaux de méthode appliqués pour  
 iii - l'évaluation des éventuelles mesures d'amélioration de la méthode de surveillance appliquée.*

Intitulé de la procédure	Non définie
Référence de la procédure	
Références du schéma (le cas échéant)	
Description succincte de la procédure	
Poste ou service responsable de la procédure et de toute donnée	
Lieu d'archivage	
Nom du système informatique utilisé (le cas échéant).	
Liste des normes EN ou autres appliquées (le cas échéant)	

**21 Activités de gestion du flux de données**

- (a) **Veillez fournir des précisions sur les procédures utilisées pour les activités de gestion du flux de données conformément à l'article 57 du MRR.**  
*Lorsque plusieurs procédures sont utilisées, veuillez préciser la procédure globale qui couvre les principales étapes des activités de gestion du flux de données et fournir un schéma montrant comment sont reliées les procédures de gestion des données (veuillez fournir la référence du schéma ci-dessous et le joindre à votre plan de surveillance).  
 Vous avez également la possibilité de détailler des procédures supplémentaires appropriées sur une feuille séparée.*

*À la rubrique «Description des étapes de traitement», veuillez indiquer chaque étape du flux de données, depuis les données primaires jusqu'aux émissions annuelles, afin de rendre compte de la succession des activités de gestion du flux de données et de leur interaction; veuillez préciser les formules et données utilisées pour déterminer les émissions à partir des données primaires. Donnez des précisions sur les systèmes électroniques de traitement et de stockage de données, ainsi que sur les autres saisies de données (cas échéant) et décrivez comment les résultats des activités de gestion du flux de données sont associés.*

Intitulé de la procédure	Non définie
Référence de la procédure	
Références du schéma (le cas échéant)	
Description succincte de la procédure	
Poste ou service responsable de la procédure et de toute donnée	
Lieu d'archivage	
Nom du système informatique utilisé (le cas échéant).	
Liste des normes EN ou autres appliquées (le cas échéant)	
Liste des sources de données primaires	

Description des étapes de traitement pertinentes pour chaque activité spécifique de gestion du flux de données	
--	--

**22 Activités de contrôle**

**(a) Veuillez fournir des précisions sur les procédures utilisées pour évaluer les risques inhérents et les risques de carence de contrôle**  
*La brève description doit préciser comment est prévue l'évaluation des risques inhérents et des risques de carence de contrôle lors de la mise en place d'un système de contrôle*

Intitulé de la procédure	Non défini
Référence de la procédure	
Références du schéma (le cas échéant)	
Description succincte de la procédure	
Poste ou service responsable de la procédure et de toute donnée	
Lieu d'archivage	
Nom du système informatique utilisé (le cas échéant).	
Liste des normes EN ou autres appliquées (le cas échéant)	

**(b) Veuillez fournir des précisions sur les procédures utilisées pour l'assurance qualité de l'équipement de mesure, conformément aux articles 58 et 59 du MRR.**  
*La brève description doit indiquer comment tous les instruments de mesure sont étalonnés et vérifiés à intervalles réguliers, le cas échéant, et quelles sont les dispositions prises en cas de non-conformité. non*

Intitulé de la procédure	Non défini
Référence de la procédure	
Références du schéma (le cas échéant)	
Description succincte de la procédure	
Poste ou service responsable de la procédure et de toute donnée	
Lieu d'archivage	
Nom du système informatique utilisé (le cas échéant).	
Liste des normes EN ou autres appliquées (le cas échéant)	

**(c) Veuillez fournir des précisions sur les procédures utilisées pour l'assurance qualité des systèmes informatiques utilisés pour les activités de gestion du flux de données, conformément aux articles 58 et 60 du MRR.**  
*La brève description doit indiquer comment les systèmes informatiques sont testés et contrôlés, y compris en ce qui concerne le contrôle d'accès, la sauvegarde, la restauration*

Intitulé de la procédure	non défini
Référence de la procédure	
Références du schéma (le cas échéant)	
Description succincte de la procédure	
Poste ou service responsable de la procédure et de toute donnée	
Lieu d'archivage	
Nom du système informatique utilisé (le cas échéant).	
Liste des normes EN ou autres appliquées (le cas échéant)	

**(d) Veuillez fournir des précisions sur les procédures utilisées pour les analyses et la validation internes des données conformément aux articles 58 et 62 du MRR.**  
*La brève description doit indiquer que le processus d'analyse et de validation consiste à vérifier si les données sont complètes, à comparer ces données à celles des années précédentes, à comparer la consommation de carburant déclarée aux données d'achat de ce carburant, et les facteurs indiqués par les fournisseurs de carburant aux facteurs de référence internationaux, le cas échéant; la description doit également préciser les critères de rejet des données.*

Intitulé de la procédure	Non défini
Référence de la procédure	
Références du schéma (le cas échéant)	
Description succincte de la procédure	
Poste ou service responsable de la procédure et de toute donnée	

Lieu d'archivage	
Nom du système informatique utilisé (le cas échéant).	
Liste des normes EN ou autres appliquées (le cas échéant)	

- (e) **Veillez fournir des précisions sur les procédures utilisées pour effectuer les corrections et prendre les mesures correctives conformément aux articles 58 et 63 du MRR.**

*La brève description doit indiquer quelles mesures appropriées sont prises s'il apparaît que les activités de gestion du flux de données et les activités de contrôle ne se déroulent pas de manière efficace. La procédure doit indiquer comment la validité des résultats est évaluée, comment sont déterminées les causes d'erreur et comment il est remédié aux*

Intitulé de la procédure	
Référence de la procédure	
Références du schéma (le cas)	
Description succincte de la procédure	
Poste ou service responsable de la procédure et de toute donnée	
Lieu d'archivage	
Nom du système informatique utilisé (le cas échéant).	
Liste des normes EN ou autres appliquées (le cas échéant)	

- (f) **Veillez fournir des précisions sur les procédures utilisées pour contrôler les activités externalisées conformément aux articles 59 et 64 du MRR.**

*La brève description doit indiquer comment sont contrôlées les activités de gestion du flux de données et les activités de contrôle des activités externalisées et préciser quels contrôles sont effectués sur la qualité des données obtenues.*

Intitulé de la procédure	
Référence de la procédure	
Références du schéma (le cas)	
Description succincte de la procédure	
Poste ou service responsable de la procédure et de toute donnée	
Lieu d'archivage	
Nom du système informatique utilisé (le cas échéant).	
Liste des normes EN ou autres appliquées (le cas échéant)	

- (g) **Veillez fournir des précisions sur les procédures utilisées pour gérer l'archivage et la documentation conformément aux articles 58 et 66 du MRR.**

*La brève description doit préciser le processus de conservation des documents, plus particulièrement en ce qui concerne les données et informations spécifiées à l'annexe IX du MRR, et indiquer comment les données sont conservées de sorte que les informations soient immédiatement mises à la disposition de l'autorité compétente ou du vérificateur qui*

Intitulé de la procédure	
Référence de la procédure	
Références du schéma (le cas)	
Description succincte de la procédure	
Poste ou service responsable de la procédure et de toute donnée	
Lieu d'archivage	
Nom du système informatique utilisé (le cas échéant).	
Liste des normes EN ou autres appliquées (le cas échéant)	

- (h) **Veillez fournir la référence des résultats consignés d'une évaluation des risques qui établit que les activités et procédures de contrôle sont proportionnées aux risques mis en évidence conformément à l'article 12, paragraphe 1, point b) du MRR. (Remarque: L'obligation de soumettre l'évaluation des risques à l'AC ne s'applique pas aux installations à faible niveau d'émission, conformément à l'article 47, paragraphe 3, du MRR.)**

*Veillez indiquer dans l'encadré ci-dessous la référence du fichier/document joint à votre plan de surveillance.*

- (i) **Votre organisation dispose-t-elle d'un système de management environnemental attesté par des documents?**

- (j) **Si le système de management environnemental est certifié par un organisme accrédité, veuillez préciser la norme de référence (ISO14001, EMAS, etc.).**

## 23 Liste des définitions et des abréviations employées

- (a) **Veillez énumérer les abréviations, les acronymes ou les définitions que vous avez utilisés lors de l'établissement du présent plan de**

Abréviation	Définition

**24 Informations supplémentaires**

(a) **Veillez indiquer ici toute autre information que vous souhaitez voir prendre en considération. Dans la mesure du possible, veuillez transmettre ces informations sous forme électronique. Vous pouvez utiliser les formats suivants: Microsoft Word, Excel, ou Adobe Acrobat.**

*Il est recommandé d'éviter de fournir des informations non pertinentes car cela peut ralentir l'approbation du plan de surveillance. Les documents supplémentaires fournis doivent être clairement référencés, et les noms de fichiers ou numéros de référence doivent être indiqués ci-après. Au besoin, vérifiez auprès de votre autorité compétente.*

*Veillez indiquer ci-dessous le(s) nom(s) de fichier(s) (s'il s'agit de documents électroniques) ou le(s) numéro(s) de référence du(des) document(s) (s'il s'agit de documents sur papier).*

Nom de fichier/Référence	Description du document

**25 Changements concernant l'exploitation**

**Cette rubrique est facultative pour les États membres**

*En vertu de l'article 24, paragraphe 1, de la décision 2011/278/CE de la Commission, les États membres doivent veiller à ce que les informations concernant toute modification prévue ou effective de la capacité, du niveau d'activité ou de l'exploitation d'une installation soient soumises à l'autorité compétente chaque année, au plus tard le 31 décembre. L'article 12, paragraphe 3, du MRR dispose en outre que les États membres peuvent exiger que d'autres éléments figurent dans le plan de surveillance d'une installation pour ...*

(a) **Veillez fournir des précisions sur la procédure utilisée pour faire en sorte que des analyses soient régulièrement menées pour repérer toute modification effective ou prévue de la capacité, du niveau d'activité ou de l'exploitation de l'installation ayant une incidence sur l'allocation de ...**

*La procédure décrite ci-dessous doit couvrir les aspects suivants:*

- planification et exécution de contrôles réguliers pour déterminer si les modifications prévues ou effectives de la capacité, du niveau d'activité ou du fonctionnement d'une installation sont à prendre en considération au titre de la décision 2011/278/CE de la Commission, et
- procédures pour faire en sorte que ces informations soient soumises à l'autorité compétente chaque année, au plus tard le 31 décembre.

Intitulé de la procédure	
Référence de la procédure	
Références du schéma (le cas échéant)	
Description succincte de la procédure	
Poste ou service responsable de la procédure et de toute donnée associée	
Lieu d'archivage	
Nom du système informatique utilisé (le cas échéant).	
Liste des normes EN ou autres appliquées (le cas échéant)	



Cliquez sur « + » pour ajouter d'autres procédures

**L. Member State specific further information (Informations complémentaires propres à**

**26 Remarques**

Cadre réservé aux autres observations:

